

University of Nebraska - Lincoln

DigitalCommons@University of Nebraska - Lincoln

Historical Materials from University of
Nebraska-Lincoln Extension

Extension

1998

EC98-893 Corn Basis Patterns from Selected Sites in Nebraska

Follow this and additional works at: <https://digitalcommons.unl.edu/extensionhist>



Part of the [Agriculture Commons](#), and the [Curriculum and Instruction Commons](#)


"EC98-893 Corn Basis Patterns from Selected Sites in Nebraska" (1998). *Historical Materials from University of Nebraska-Lincoln Extension*. 1595.

<https://digitalcommons.unl.edu/extensionhist/1595>

This Article is brought to you for free and open access by the Extension at DigitalCommons@University of Nebraska - Lincoln. It has been accepted for inclusion in Historical Materials from University of Nebraska-Lincoln Extension by an authorized administrator of DigitalCommons@University of Nebraska - Lincoln.

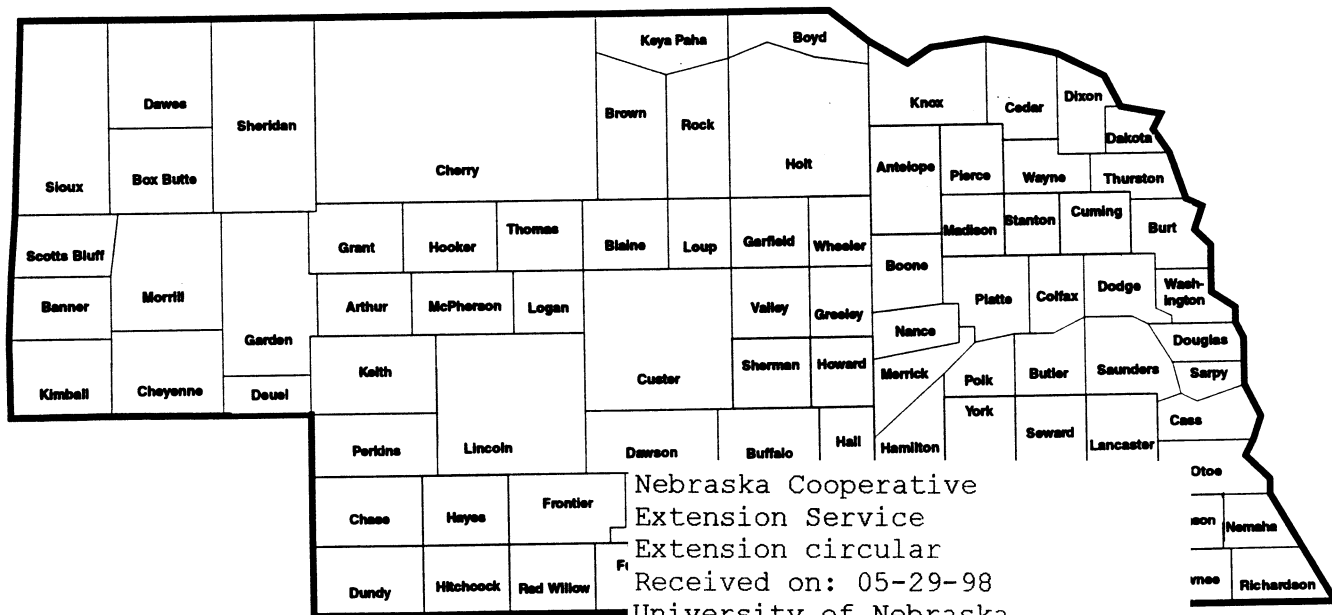
CYT
S
85
E7
no. 893
Copy 1

University of Nebraska-Lincoln Cooperative Extension EC 98-893-B
(Revised March 1998)



Corn Basis Patterns

from Selected Sites
in Nebraska



Nebraska Cooperative
Extension Service
Extension circular
Received on: 05-29-98
University of Nebraska,
Lincoln -- Libraries



Issued in furtherance of Cooperative Extension work, Acts of May 8 and June 30, 1914, in cooperation with the U.S. Department of Agriculture. Kenneth R. Bolen, Director of Cooperative Extension, University of Nebraska, Institute of Agriculture and Natural Resources.



University of Nebraska Cooperative Extension educational programs abide with the non-discrimination policies of the University of Nebraska-Lincoln and the United States Department of Agriculture.

The following publication contains corn basis patterns for several towns in Nebraska. The basic price information was collected through surveys, newspaper, electronic media, etc. The listing includes towns that are representative of different geographic locations in Nebraska. The amount of data varies among locations. This publication will be updated each year by adding a year's data to each location which will allow the user to observe changes in the basis patterns over time.

Why is Basis Important?

The understanding of basis is extremely important to the producer who wishes to forward price corn production. Basis is important in the evaluation of Hedging, Cash Contracts, Basis Contracts, and Hedge to Arrive Contracts. An example is corn held in storage in November that the producer plans to sell in May. This is formally known as a selling storage hedge. In hedging, the producer is establishing in advance the price to be received when the grain is sold and the hedge is lifted. The price that is received when the commodity is sold on the futures market is not the actual price the producer will ultimately receive. The futures price is the Chicago price for grain, not the Nebraska price, therefore, there will be an adjustment made in the Chicago price. This adjustment is the basis. The basis can cause the producer to either gain an additional profit or receive a lower price for the product than anticipated when the hedge was placed. An understanding of the basis enables the producer to evaluate forward cash contract offers and hedge to arrive contracts, in addition to hedging opportunities.

What is Basis?

Basis is the difference between the Chicago futures price and the spot cash price at a specific local market at a particular time. For an individual producer to determine the basis that is relevant, he must determine what the futures price is and then obtain a spot cash price from the local market where he intends to market his corn. When this spot cash price is subtracted from the futures price, the result is the basis, or the localized futures price in the area. The formula used for this is: futures price - local cash price = local basis. The producer should be aware that the narrower or smaller the basis at the time the hedge is liquidated, the

higher his return will be. A negative basis would add an additional unexpected profit over the price position established by the futures price. For example, in the example below, the basis in Gothenburg on March 5, 1992 was 26 cents and on May 7 it had narrowed to 16 cents. The basis was the widest in March at 26 cents. For further explanation of basis see NebGuide G78-416, *The Importance of the "Basis" in Trading on the Futures Market*.

The study of past basis movements and their patterns can be useful in understanding future market opportunities. For example, a producer who hedges corn in June on the December futures must be able to estimate what the December basis will be when they lift their hedge and sell the grain on the cash market. It is for these reasons that this information has been compiled and hopefully will be of use to the producer who forward prices corn. When evaluating the following basis information, keep in mind how the basis for each location was formulated. The cash prices used are the Thursday closing prices at the local elevator. Futures prices are the near-by contract month's closing price. The near-by contract months are December, March, May, July and September. To calculate the basis, each Thursday's local cash price is subtracted from the near-by contract month's futures price.

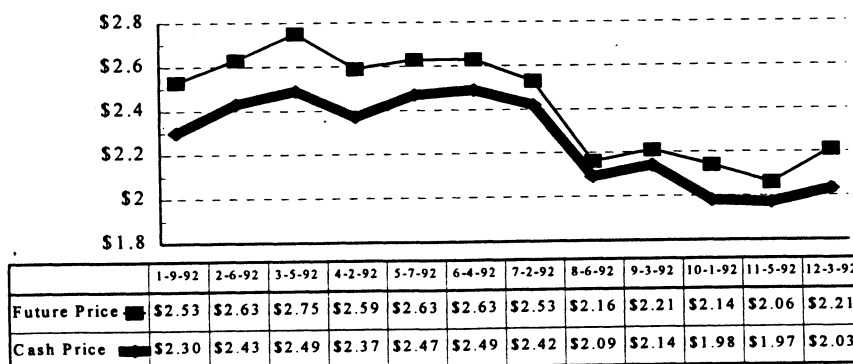
The towns in this publication are arranged alphabetically for comparison. Towns included are:

Beatrice	Brule	Columbus
Duncan	Elm Creek	Fremont
Greenwood	Grand Island	Hastings
Holdrege	Imperial	Lexington
Litchfield	Manley	Mead
Murdock	Ogallala	Omaha
Osceola	Silver Creek	Superior
Tamov	Waverly	Wayne

It is the intention of the author to update this report annually. Appropriate additions, revisions or deletions will be made at those times. Requests for the updated reports should be sent to the Department of Agricultural Economics, Institute of Agriculture and Natural Resources, 217 H.C. Filley Hall, UNL-East Campus, Lincoln, NE 68583-0922.

Corn 1992

Gothenburg, NE



Editor's note: due to the change in data collection we have deleted several towns, but have added new locations.

Corn Basis for Beatrice, NE

DATE	CHICAGO BEATRICE	BASIS	DATE	CHICAGO BEATRICE	BASIS	DATE	CHICAGO BEATRICE	BASIS	DATE	CHICAGO BEATRICE	BASIS	DATE	CHICAGO BEATRICE	BASIS					
1/7/93	2.18	1.95	0.23	1/6/94		1/5/95	2.31	2.14	0.17	1/4/96	3.69	3.44	0.25	1/2/97	2.59	2.34	0.25		
	2.17	1.97	0.20		3.10	2.86	0.24		2.34	2.17	0.17		3.57	3.35	0.22		2.58	2.34	0.24
	2.18	2.00	0.18		2.98	2.74	0.24		2.34	2.16	0.18		3.55	3.34	0.21		2.73	2.49	0.24
	2.15	1.98	0.17		2.95	2.72	0.23		2.33	2.14	0.19		3.56	3.35	0.21		2.69	2.44	0.25
2/4/93	2.12	1.95	0.17	2/3/94	2.91	2.73	0.18	2/2/95	2.32	2.12	0.20	2/1/96	3.66	3.50	0.16	2/6/97	2.75	2.48	0.27
	2.12	1.95	0.17		2.95	2.78	0.17		2.34	2.15	0.19		3.59	3.44	0.15		2.92	2.65	0.27
	2.13	1.95	0.18		2.88	2.71	0.17		2.33	2.14	0.19		3.78	3.65	0.13		2.96	2.68	0.28
	2.10	1.95	0.15		2.86	2.71	0.15		2.33	2.16	0.17		3.75	3.63	0.12	3/6/97	3.05	2.76	0.29
3/4/93	2.22	2.01	0.21	3/3/94	2.86	2.64	0.22	3/2/95	2.42	2.18	0.24		3.95	3.77	0.18		2.98	2.68	0.30
	2.21	2.01	0.20		2.82	2.64	0.18		2.45	2.20	0.25	3/7/96	3.91	3.76	0.15		3.00	2.77	0.23
	2.25	2.06	0.19		2.86	2.67	0.19		2.47	2.23	0.24		3.98	3.80	0.18		3.08	2.80	0.28
4/1/93	2.30	2.09	0.21		2.83	2.66	0.17		2.47	2.23	0.24		3.88	3.78	0.10	4/3/97	2.94	2.65	0.29
	2.32	2.11	0.21	4/7/94	2.75	2.58	0.17		2.49	2.27	0.22		3.99	3.89	0.10		3.04	2.72	0.32
	2.32	2.10	0.22		2.65	2.56	0.09	4/6/95	2.50	2.30	0.20	4/4/96	4.26	4.11	0.15		3.00	2.67	0.33
	2.26	2.05	0.21		2.62	2.49	0.13		2.46	2.27	0.19		4.44	4.27	0.17		2.95	2.66	0.29
	2.24	2.05	0.19		2.69	2.56	0.13		2.46	2.24	0.22		4.60	4.39	0.21	5/1/97	2.97	2.71	0.26
5/6/93	2.31	2.08	0.23	5/5/94	2.58	2.57	0.01		2.49	2.31	0.18		4.99	4.76	0.23		2.88	2.64	0.24
	2.30	2.07	0.23		2.61	2.54	0.07	5/4/95	2.57	2.36	0.21	5/2/96	4.77	4.48	0.29		2.82	2.59	0.23
	2.28	2.04	0.24		2.68	2.62	0.06		2.58	2.38	0.20		5.08	4.73	0.35		2.71	2.47	0.24
	2.24	2.01	0.23		2.64	2.56	0.08		2.61	2.42	0.19		5.17	4.96	0.21		2.69	2.47	0.22
6/3/93	2.19	1.96	0.23	6/2/94	2.81	2.74	0.07		2.67	2.47	0.20		4.93	4.90	0.03	6/5/97			0.00
	2.17	1.95	0.22		2.71	2.63	0.08	6/1/95	2.69	2.49	0.20		4.73	4.70	0.03		2.71	2.49	0.22
	2.20	2.01	0.19		2.83	2.72	0.11		2.71	2.53	0.18	6/6/96	4.47	4.47	0.00		2.65	2.43	0.22
7/1/93	2.36	2.10	0.26		2.57	2.47	0.10		2.78	2.62	0.16		4.77	4.80	-0.03		2.50	2.27	0.23
	2.43	2.18	0.25		2.49	2.36	0.13		2.79	2.65	0.14		4.74	4.76	-0.02	07/03/97	2.33	2.18	0.15
	2.35	2.15	0.20	7/7/94	2.30	2.26	0.04		2.68	2.56	0.12		4.82	4.71	0.11		2.34	2.21	0.13
	2.39	2.25	0.14		2.25	2.25	0.00	7/6/95	2.83	2.68	0.15	7/4/96					2.52	2.36	0.16
8/5/93	2.39	2.23	0.16		2.15	2.15	0.00		2.86	2.71	0.15		4.21	5.10	-0.89		2.43	2.28	0.15
	2.40	2.22	0.18		2.16	2.16	0.00		2.89	2.75	0.14		3.72	4.62	-0.90		2.66	2.48	0.18
	2.38	2.24	0.14	8/4/94	2.17	2.15	0.02		2.90	2.75	0.15		3.51	4.41	-0.90	08/08/97	2.54	3.46	-0.92
	2.33	2.18	0.15		2.19	2.15	0.04	8/3/95	2.79	2.63	0.16	8/1/96	3.61	4.50	-0.89		2.64	3.36	-0.72
9/02/93	2.35				2.20	2.16	0.04		2.77	2.61	0.16		3.53	4.63	-1.10		2.62	3.51	-0.89
	2.36	2.14	0.22		2.22	2.18	0.04		2.82	2.65	0.17		3.76	5.00	-1.24	09/04/97	2.70	2.41	0.29
	2.38	2.14	0.24	9/1/94	2.22	2.18	0.04		2.86	2.70	0.16		3.68	5.02	-1.34		2.74	3.48	-0.74
	2.56				2.25	2.12	0.13		2.95	2.78	0.17		3.71	4.65	-0.94		2.65	3.41	-0.76
	2.45	2.20	0.25		2.17	1.94	0.23	9/7/95	2.93	2.73	0.20	9/5/96	3.35	3.95	-0.60		2.60	2.31	0.29
10/7/93	2.41	2.13	0.28		2.17	1.93	0.24		2.99	2.78	0.21		3.30	3.50	-0.20	10/02/97	2.57	2.29	0.28
	2.50	2.27	0.23		2.15	1.94	0.21		3.11	2.85	0.26		3.14	3.33	-0.19		2.88	2.55	0.33
	2.56	2.34	0.22	10/6/94	2.16	N/R	2.16		3.09	N/R	3.09		3.06	N/R	3.06		2.87	2.54	0.33
	2.53	2.33	0.20		2.16	1.94	0.22	10/5/95	3.10	2.83	0.27	10/3/96	2.92	2.69	0.23		2.88	2.49	0.39
11/4/93	2.64	2.47	0.17		2.17	1.96	0.21		N/R	2.95	0.00		2.90	2.64	0.26		2.80	2.44	0.36
	2.78	2.60	0.18		2.18	1.97	0.21		3.32	3.06	0.26		2.83	2.57	0.26	11/04/97	2.83	2.54	0.29
	2.83	2.66	0.17	11/3/94	2.15	1.91	0.24		3.29	3.05	0.24		2.78	2.52	0.26		2.73	2.39	0.34
12/2/93	2.91	2.65	0.26		2.20	1.96	0.24	11/2/95	3.36	3.15	0.21		2.66	2.38	0.28		2.72	2.38	0.34
	2.95	2.75	0.20		2.18	2.00	0.18		3.33	3.06	0.27	11/7/96	2.65	2.35	0.30	12/05/97	2.69	2.41	0.28
	2.94	2.73	0.21		N/R	N/R	0.00		3.23	3.02	0.21		2.71	2.43	0.28		2.66	2.42	0.24
	2.99	2.77	0.22	12/1/94	2.24	2.00	0.24		N/R	N/R	0.00		2.73	2.44	0.29		2.56	2.31	0.25
					2.29	2.06	0.23		3.30	3.13	0.17	12/5/96	2.67	2.37	0.30				
					2.28	2.07	0.21	12/7/95	3.41	3.14	0.27		2.64	N/R	2.64				
					2.29	N/R	2.29		3.48	3.22	0.26		2.67	2.43	0.24				
					N/R	2.14	-2.14		3.52	N/R	3.52								
									N/R	3.39	0.00								

DATE	CHICAGC	BRULE	BASIS
1/2/97	2.59	2.38	0.21
	2.58	2.35	0.23
	2.73	2.50	0.23
2/6/97	2.69	2.41	0.28
	2.75	2.48	0.29
	2.92	2.60	0.32
	2.98	2.63	0.33
3/6/97	3.05	2.72	0.33
	2.98	2.60	0.38
	3.00	2.65	0.35
	3.08	2.70	0.38
4/3/97	2.94	2.54	0.40
	3.04	2.65	0.39
	3.00	2.57	0.43
	2.95	2.60	0.35
05/01/97	2.97	2.63	0.34
	2.88	2.58	0.32
	2.82	2.55	0.27
	2.71	2.47	0.24
	2.69	2.45	0.24
6/5/97			0.00
	2.71	2.50	0.21
	2.65	2.44	0.21
	2.50	2.28	0.22
07/03/97	2.33	2.28	0.07
	2.34	2.28	0.08
	2.52	2.42	0.10
	2.43	2.33	0.10
	2.66	2.53	0.13
08/08/97	2.54	3.39	-0.85
	2.64	3.30	-0.66
	2.62	3.45	-0.83
09/04/97	2.70	2.51	0.19
	2.74	2.50	0.24
	2.65	2.46	0.19
	2.60	2.41	0.19
10/02/97	2.57	2.29	0.28
	2.88	2.54	0.34
	2.87	2.52	0.35
	2.88	2.52	0.36
	2.80	2.44	0.36
11/04/97	2.83	2.48	0.35
	2.73	2.41	0.32
	2.72 NR		2.72
12/05/97	2.69	2.39	0.30
	2.66	2.37	0.29
	2.56	2.29	0.27
			0.00
01/08/98	2.59	2.21	0.38
	2.77	2.41	0.38
			0.00
			0.00
			0.00

Corn Basis for Columbus, NE

DATE	CHICAGO	COLUMBUS	BASIS
4/1/93	2.30	2.18	0.12
	2.32	2.18	0.14
	2.32	2.19	0.13
	2.26	2.15	0.11
5/6/93	2.24	2.15	0.09
	2.31	2.17	0.14
	2.30	2.15	0.15
	2.28	2.13	0.15
6/3/93	2.24	2.11	0.13
	2.19	2.06	0.13
	2.17	2.03	0.14
7/1/93	2.20	2.09	0.11
	2.36	2.16	0.20
	2.43	2.26	0.17
	2.35	2.21	0.14
8/5/93	2.39	2.30	0.09
	2.39	2.30	0.09
	2.40	2.29	0.11
	2.38	2.30	0.08
9/02/93	2.33	2.25	0.08
	2.35		
	2.36	2.17	0.19
	2.38	2.19	0.19
10/7/93	2.56		
	2.45	2.24	0.21
	2.41	2.19	0.22
	2.50	2.30	0.20
11/4/93	2.56	2.39	0.17
	2.53	2.39	0.14
	2.64	2.51	0.13
	2.78	2.63	0.15
12/2/93	2.83	2.71	0.12
	2.91	2.70	0.21
	2.95	2.78	0.17
1/6/94	2.94	2.76	0.18
	2.99	2.80	0.19
	3.10	2.85	0.25
2/3/94	2.98	2.77	0.21
	2.95	2.76	0.19
	2.91	2.75	0.16
	2.95	2.80	0.15
3/3/94	2.88	2.76	0.12
	2.86	2.75	0.11
	2.86	2.68	0.18
	2.82	2.65	0.17
	2.86	2.69	0.17
	2.83	2.58	0.25

Corn Basis for Columbus, NE

DATE	CHICAGO	COLUMBUS	BASIS
4/7/94	2.75	2.60	0.15
	2.65	2.57	0.08
	2.62	2.50	0.12
	2.69	2.54	0.15
5/5/94	2.58	2.57	0.01
	2.61	2.55	0.06
	2.68	2.62	0.06
	2.64	2.60	0.04
6/2/94	2.81	2.76	0.05
	2.71	2.64	0.07
	2.83	2.73	0.10
	2.57	2.51	0.06
7/7/94	2.49	2.42	0.07
	2.30	2.30	0.00
	2.25	2.26	-0.01
	2.15	2.16	-0.01
8/4/94	2.16	2.13	0.03
	2.17	2.13	0.04
	2.19	2.16	0.03
	2.20	2.18	0.02
9/1/94	2.22	2.21	0.01
	2.22	2.24	-0.02
	2.25	2.20	0.05
	2.17	2.08	0.09
10/6/94	2.17	2.05	0.12
	2.15	2.03	0.12
	2.16	2.01	0.15
	2.16	1.99	0.17
11/3/94	2.17	2.01	0.16
	2.18	2.01	0.17
	2.15	2.00	0.15
	2.20	2.06	0.14
12/1/94	2.18	2.07	0.11
	N/R	N/R	0.00
	2.24	2.08	0.16
	2.29	2.15	0.14
1/5/95	2.28	2.18	0.10
	2.29	N/A	2.29
	N/R	2.20	-2.20
	2.31	2.20	0.11
2/2/95	2.34	2.23	0.11
	2.34	2.22	0.12
	2.33	2.21	0.12
	2.32	2.21	0.11
3/2/95	2.34	2.23	0.11
	2.33	2.24	0.09
	2.33	2.25	0.08
	2.42	2.27	0.15
4/6/95	2.45	2.31	0.14
	2.47	2.33	0.14
	2.47	2.35	0.12
	2.49	2.37	0.12
	2.50	2.38	0.12

Corn Basis for Columbus, NE

DATE	CHICAGO	COLUMBUS	BASIS
5/2/96	2.46	2.36	0.10
	2.46	2.38	0.08
	2.49	2.42	0.07
	2.57	2.44	0.13
5/4/95	2.58	2.45	0.13
	2.61	2.48	0.13
	2.67	2.56	0.11
	2.69	2.58	0.11
6/1/95	2.71	2.60	0.11
	2.78	2.69	0.09
	2.79	2.72	0.07
	2.68	2.64	0.04
7/6/95	2.83	2.75	0.08
	2.86	2.78	0.08
	2.89	2.80	0.09
	2.90	2.88	0.02
8/3/95	2.79	2.70	0.09
	2.77	2.67	0.10
	2.82	2.71	0.11
	2.86	2.74	0.12
9/7/95	2.95	2.79	0.16
	2.93	2.76	0.17
	2.99	2.82	0.17
	3.11	2.88	0.23
10/5/95	3.09	2.87	0.22
	3.10	2.88	0.22
	N/R	2.98	0.00
	3.32	3.10	0.22
11/2/95	3.29	3.09	0.20
	3.36	3.16	0.20
	3.33	3.07	0.26
	3.23	3.04	0.19
12/7/95	N/R	N/R	0.00
	3.30	3.13	0.17
	3.41	3.16	0.25
	3.48	N/R	3.48
1/4/96	3.52	N/R	3.52
	N/R	3.40	-3.40
	3.69	3.43	0.26
	3.57	3.34	0.23
2/1/96	3.55	3.32	0.23
	3.56	3.40	0.16
	3.66	3.49	0.17
	3.59	3.44	0.15
3/7/96	3.78	3.65	0.13
	3.75	3.64	0.11
	3.95	3.77	0.18
	3.91	3.79	0.12
4/4/96	3.98	3.81	0.17
	3.88	3.81	0.07
	3.99	3.92	0.07
	4.26	4.08	0.18

DATE CHICAGO COLUMBUS BASIS

5/2/96	4.44	4.27	0.17
	4.60	4.39	0.21
	4.99	4.83	0.16
	4.77	4.55	0.22
6/6/96	5.08	4.81	0.27
	5.17	5.01	0.16
	4.93	4.97	-0.04
	4.73	4.75	-0.02
7/4/96	4.47	4.57	-0.10
	4.77	4.89	-0.12
	4.74	4.89	-0.15
	4.82	4.84	-0.02
8/1/96	4.21	5.20	-0.99
	3.72	4.67	-0.95
	3.51	4.44	-0.93
	3.61	4.47	-0.86
9/5/96	3.53	4.60	-1.07
	3.76	4.75	-0.99
	3.68	4.92	-1.24
	3.71	4.69	-0.98
10/3/96	3.35	3.91	-0.56
	3.30	3.95	-0.65
	3.14	3.43	-0.29
	3.06	3.65	-0.59
11/7/96	2.92	2.87	0.05
	2.90	2.85	0.05
	2.83	2.68	0.15
	2.78	2.64	0.14
12/5/96	2.66	2.49	0.17
	2.65	2.46	0.19
	2.71	2.53	0.18
	2.73	2.54	0.19
1/2/97			0.00
	2.67	2.46	0.21
	2.64	2.48	0.16
	2.67	2.49	0.18
2/6/97			0.00
	2.59	2.41	0.18
	2.58	2.40	0.18
	2.73	2.53	0.20
3/7/96			0.00
	2.69	2.49	0.20
	2.75	2.55	0.20
	2.92	2.69	0.23
4/4/96	2.96	2.73	0.23

Date	Chicago	Columbus Basis
1/2/97	2.59	2.41 0.18
	2.58	2.4 0.18
	2.73	2.53 0.20
2/6/97	2.69	2.49 0.20
	2.75	2.55 0.20
	2.92	2.69 0.23
	2.96	2.73 0.23
3/6/97	3.05	2.78 0.27
	2.98	2.72 0.26
	3.00	2.79 0.21
	3.08	2.82 0.26
4/3/97	2.94	2.69 0.25
	3.04	3.04
	3.00	2.7 0.30
	2.95	2.72 0.23
5/1/97	2.97	2.78 0.19
	2.88	2.69 0.19
	2.82	2.66 0.16
	2.71	2.56 0.15
	2.89	2.56 0.13
6/5/97		0.00
	2.71	2.57 0.14
	2.85	2.51 0.14
	2.50	2.35 0.15
07/03/97	2.33	2.24 0.09
	2.34	2.24 0.10
	2.52	2.4 0.12
	2.43	2.31 0.12
	2.66	2.46 0.20
08/08/97	2.54	2.3 0.24
	2.64	2.42 0.22
	2.62	2.5 0.12
09/04/97	2.70	2.45 0.25
	2.74	2.74
	2.65	2.38 0.27
	2.60	2.34 0.26
10/02/97	2.57	2.32 0.25
	2.88	2.58 0.30
	2.87	2.58 0.29
	2.88	2.59 0.29
	2.80	2.5 0.30
11/04/97	2.83	2.52 0.31
	2.73	2.46 0.27
	2.72	2.45 0.27
12/05/97	2.69	2.47 0.22
	2.68	2.45 0.21
	2.56	2.37 0.19

Corn Basis for Duncan NE

DATE	CHICAGO	DUNCAN	BASIS
1/2/97	2.59	2.41	0.18
	2.58	2.40	0.18
	2.73	2.53	0.20
2/6/97	2.69	2.49	0.20
	2.75	2.55	0.20
	2.92	2.69	0.23
	2.96	2.73	0.23
3/6/97	3.05	2.78	0.27
	2.98	2.72	0.26
	3.00	2.79	0.21
	3.08	2.82	0.26
4/3/97	2.94	2.69	0.25
	3.04	2.77	0.27
	3.00	2.70	0.30
	2.95	2.72	0.23
5/1/97	2.97	2.77	0.20
	2.88	2.68	0.20
	2.82	2.65	0.17
	2.71	2.55	0.16
6/5/97	2.69	2.55	0.14
			0.00
	2.71	2.56	0.15
	2.65	2.50	0.15
07/03/97	2.50	2.34	0.16
	2.33	2.23	0.10
	2.34	2.23	0.11
	2.52	2.39	0.13
08/08/97	2.43	2.31	0.12
	2.66	2.46	0.20
	2.54	2.30	0.24
	2.64	2.42	0.22
09/04/97	2.62	2.50	0.12
	2.70	2.45	0.25
	2.74	NR	2.74
	2.65	2.38	0.27
10/02/97	2.60	2.34	0.26
	2.57	2.32	0.25
	2.88	2.58	0.30
	2.87	2.58	0.29
11/04/97	2.88	2.58	0.30
	2.8	2.49	0.31
	2.83	2.51	0.32
	2.73	2.45	0.28
12/05/97	2.72	2.44	0.28
	2.69	2.46	0.23
	2.66	2.44	0.22
	2.56	2.36	0.20
01/08/98			0.00
	2.59	2.33	0.26
	2.77	2.49	0.28
			0
			0
			0

Corn Basis for Elm Creek, NE

DATE	CHICAGO	ELM	CREI	BASIS	DATE	CHICAGO	ELM	CREI	BASIS	DATE	CHICAGO	ELM	CREI	BASIS	DATE	CHICAGO	ELM	CREI	BASIS	DATE	CHICAGO	ELM	CREI	BASIS
1/7/93	2.18	2.07	0.11		1/6/94					1/5/95	2.31	2.22	0.09		1/4/96	3.69	3.49	0.20		1/2/97	2.59	2.46	0.13	
	2.17	2.09	0.08			3.10	2.89	0.21			2.34	2.25	0.09			3.57	3.37	0.20			2.58	2.45	0.13	
	2.18	2.04	0.14			2.98	2.80	0.18			2.34	2.26	0.08			3.55	N/R	3.55			2.73	2.63	0.10	
	2.15	2.07	0.08			2.95	2.80	0.15			2.33	2.25	0.08			3.56	3.40	0.16		2/6/97	2.69	2.55	0.14	
2/4/93	2.12	1.99	0.13		2/3/94	2.91	2.80	0.11		2/2/95	2.32	2.25	0.07		2/1/96	3.66	3.57	0.09			2.75	2.60	0.15	
	2.12	2.00	0.12			2.95	2.85	0.10			2.34	2.28	0.06			3.59	3.52	0.07			2.92	2.75	0.17	
	2.13	2.01	0.12			2.88	2.80	0.08			2.33	2.28	0.05			3.78	3.71	0.07			2.96	2.78	0.18	
	2.10	2.04	0.06			2.86	2.79	0.07			2.33	2.30	0.03			3.75	3.71	0.04		3/6/97	3.05	2.85	0.20	
3/4/93	2.22	2.12	0.10		3/3/94	2.86	2.72	0.14		3/2/95	2.42	2.31	0.11			3.95	3.84	0.11			2.98	2.78	0.20	
	2.21	2.15	0.06			2.82	2.69	0.13			2.45	2.34	0.11	3/7/96	3.91	3.84	0.07			3.00	2.85	0.15		
	2.25	2.18	0.07			2.86	2.73	0.13			2.47	2.37	0.10			3.98	3.87	0.11			3.08	2.88	0.20	
4/1/93	2.30	2.21	0.09			2.83	2.61	0.22			2.47	2.38	0.09			3.88	3.88	0.00		4/3/97	2.94	2.72	0.22	
	2.32	2.21	0.11					0.00			2.49	2.41	0.08			3.99	4.00	-0.01			3.04	2.81	0.23	
	2.32	2.21	0.11		4/7/94	2.75	2.64	0.11		4/6/95	2.50	2.42	0.08	4/4/96	4.26	4.17	0.09			3.00	2.78	0.22		
	2.26	2.16	0.10			2.65	2.62	0.03			2.46	2.40	0.06			4.44	4.33	0.11			2.95	2.77	0.18	
	2.24	2.17	0.07			2.62	2.51	0.11			2.46	2.40	0.06			4.60	4.42	0.18		5/1/97	2.97	2.79	0.18	
5/6/93	2.31	2.21	0.10			2.69	2.57	0.12			2.49	2.44	0.05			4.99	4.77	0.22			2.88	2.73	0.15	
	2.30	2.18	0.12		5/5/94	2.58	2.57	0.01		5/4/95	2.57	2.47	0.10	5/2/96	4.77	4.54	0.23			2.82	2.67	0.15		
	2.28	2.16	0.12			2.61	2.54	0.07			2.58	2.48	0.10			5.08	4.83	0.25			2.71	2.58	0.13	
	2.24	2.14	0.10			2.68	2.63	0.05			2.61	2.53	0.08			5.17	5.04	0.13			2.69	2.57	0.12	
6/3/93	2.19	2.03	0.16			2.64	2.60	0.04			2.67	2.58	0.09			4.93	4.97	-0.04		6/5/97			0.00	
	2.17	2.07	0.10		6/2/94	2.81	2.77	0.04		6/1/95	2.69	2.60	0.09			4.73	4.77	-0.04			2.71	2.61	0.10	
	2.20	2.10	0.10			2.71	2.67	0.04			2.71	2.64	0.07	6/6/96	4.47	4.55	-0.08			2.65	2.53	0.12		
7/1/93	2.36	2.21	0.15			2.83	2.77	0.06			2.78	2.74	0.04			4.77	4.87	-0.10			2.50	2.36	0.14	
	2.43	2.27	0.16			2.57	2.52	0.05			2.79	2.77	0.02			4.74	4.79	-0.05		07/03/97	2.33	2.26	0.07	
	2.35	2.23	0.12			2.49	2.44	0.05			2.68	2.70	-0.02			4.81	4.78	0.03			2.34	2.27	0.07	
	2.39	2.32	0.07		7/7/94	2.30	2.30	0.00		7/6/95	2.83	2.81	0.02	7/4/96							2.52	2.43	0.09	
8/5/93	2.39	2.30	0.09			2.25	2.28	-0.03			2.86	2.83	0.03			4.21	5.30	-1.09			2.43	2.34	0.09	
	2.40	2.31	0.09			2.15	2.15	0.00			2.89	2.85	0.04			3.72	4.52	-0.80			2.66	2.51	0.15	
	2.38	2.32	0.06			2.16	2.16	0.00			2.90	2.87	0.03			3.51	4.31	-0.80		08/08/97	2.54	2.34	0.20	
	2.33	2.28	0.05		8/4/94	2.17	2.14	0.03		8/3/95	2.79	2.76	0.03	8/1/96	3.61	4.40	-0.79			2.64	2.42	0.22		
9/02/93	2.35					2.19	2.17	0.02			2.77	2.74	0.03			3.53	4.53	-1.00			2.62	2.49	0.13	
	2.36	2.20	0.16			2.20	2.18	0.02			2.82	2.79	0.03			3.76	4.65	-0.89		09/04/97	2.70	2.45	0.25	
	2.38	2.21	0.17			2.22	2.21	0.01			2.86	2.79	0.07			3.68	4.67	-0.99			2.74	2.43	0.31	
	2.56				9/1/94	2.22	2.21	0.01			2.95	2.87	0.08			3.71	4.80	-0.89			2.65	2.40	0.25	
	2.45	2.27	0.18			2.25	2.19	0.06		9/7/95	2.93	2.82	0.11	9/5/96	3.35	3.35	0.00			2.60	2.36	0.24		
10/7/93	2.41	2.23	0.18			2.17	2.08	0.09			2.99	2.82	0.17			3.30	3.30	0.00		10/02/97	2.57	2.34	0.23	
	2.50	2.34	0.16			2.17	2.07	0.10			3.11	2.96	0.15			3.14	2.95	0.19			2.88	2.59	0.29	
	2.56	2.41	0.15			2.15	2.00	0.15			3.09	2.94	0.15			3.06	2.88	0.18			2.87	2.62	0.25	
	2.53	2.40	0.13		10/6/94	2.16	2.01	0.15		10/5/95	3.10	2.95	0.15	10/3/96	2.92	2.92	0.00			2.88	2.60	0.28		
11/4/93	2.64	2.52	0.12			2.16	1.99	0.17			N/R	3.01	0.00			2.90	2.85	0.05			2.80	2.52	0.28	
	2.78	2.65	0.13			2.17	2.01	0.16			3.32	3.13	0.19			2.83	2.73	0.10		11/04/97	2.83	2.55	0.28	
	2.83	2.73	0.10			2.18	2.00	0.18			3.29	3.09	0.20			2.78	2.63	0.15			2.73	2.45	0.28	
12/2/93	2.91	2.72	0.19		11/3/94	2.15	1.98	0.17		11/2/95	3.36	3.18	0.18			2.66	2.46	0.20			2.72	2.47	0.25	
	2.95	2.80	0.15			2.20	2.05	0.15			3.33	3.07	0.26	11/7/96	2.65	2.47	0.18		12/05/97	2.69	2.47	0.22		
	2.94	2.79	0.15			2.18	2.08	0.10			3.23	3.03	0.20			2.71	2.56	0.15			2.66	2.47	0.19	
	2.99	2.82	0.17			N/R	N/R	0.00			N/R	N/R	0.00			2.73	2.57	0.16			2.56			
					12/1/94	2.24	2.12	0.12			3.30	3.16	0.14	12/5/96	2.67	2.48	0.19							
						2.29	2.21	0.08		12/7/95	3.41	3.20	0.21			2.64	2.49	0.15						
						2.28	2.17	0.11			3.48	N/R	3.48			2.67	2.53	0.14						
						2.29	N/R	2.29			3.52	N/R	3.52											
						N/R	2.23	-2.23			N/R	3.44	-3.44											

Corn Basis for Fremont, NE

DATE	CHICAGO	FREMONT	BASIS	DATE	CHICAGO	FREMONT	BASIS	DATE	CHICAGO	FREMONT	BASIS	DATE	CHICAGO	FREMONT	BASIS
1/7/93	2.18	1.97	0.21	1/6/94				1/5/95	2.31	2.12	0.19	1/2/97	2.59	2.44	0.15
	2.17	1.98	0.19		3.10	2.83	0.27		2.34	2.17	0.17		2.58	2.42	0.16
	2.18	2.02	0.16		2.98	2.76	0.22		2.34	2.14	0.20		2.73	2.56	0.17
	2.15	2.02	0.13		2.95	2.76	0.19		2.33	2.13	0.20	2/6/97	2.69	2.52	0.17
2/4/93	2.12	2.00	0.12	2/3/94	2.91	2.76	0.15	2/2/95	2.32	2.14	0.18		2.75	2.59	0.16
	2.12	2.00	0.12		2.95	2.81	0.14		2.34	2.16	0.18		2.92	2.73	0.19
	2.13	2.03	0.10		2.88	2.76	0.12		2.33	2.15	0.18		2.96	2.77	0.19
	2.10	2.01	0.09		2.86	2.75	0.11		2.33	2.15	0.18	3/6/97	3.05	2.84	0.21
3/4/93	2.22	2.06	0.16	3/3/94	2.86	2.68	0.18	3/2/95	2.42	2.23	0.19		2.98	2.76	0.22
	2.21	2.11	0.10		2.82	2.64	0.18		2.45	2.23	0.22		3.00	2.82	0.18
	2.25	2.14	0.11		2.86	2.67	0.19		2.47	N/R	2.47		3.08	2.85	0.23
4/1/93	2.30	2.19	0.11		2.83	2.59	0.24		2.47	2.30	0.17	4/3/97	2.94	2.70	0.24
	2.32	2.20	0.12				0.00		2.49	2.33	0.16		3.04	2.80	0.24
	2.32	2.19	0.13	4/7/94	2.75	2.58	0.17	4/6/95	2.50	2.32	0.18		3.00	2.75	0.25
	2.26	2.17	0.09		2.65	2.57	0.08		2.46	2.31	0.15		2.95	2.76	0.19
	2.24	2.16	0.08		2.62	2.49	0.13		2.46	2.30	0.16	5/1/97	2.97	2.66	0.31
5/6/93	2.31	2.20	0.11		2.69	2.53	0.16		2.49	2.38	0.11		2.88	2.70	0.18
	2.30	2.16	0.14	5/5/94	2.58	2.54	0.04	5/4/95	2.57	2.42	0.15		2.82	2.79	0.03
	2.28	2.14	0.14		2.61	2.50	0.11		2.58	2.43	0.15		2.71	2.56	0.15
	2.24	2.13	0.11		2.68	2.58	0.10		2.61	2.46	0.15		2.69	2.56	0.13
6/3/93	2.19	2.08	0.11		2.64	2.56	0.08		2.67	2.51	0.16	6/5/97			0.00
	2.17	2.06	0.11	6/2/94	2.81	2.71	0.10	6/1/95	2.69	2.54	0.15		2.71	2.59	0.12
	2.20	2.09	0.11		2.71	2.61	0.10		2.71	2.56	0.15		2.65	2.53	0.12
7/1/93	2.36	2.18	0.18		2.83	2.71	0.12		2.78	2.67	0.11		2.50	2.34	0.16
	2.43	2.23	0.20		2.57	2.46	0.11		2.79	2.69	0.10	07/03/97	2.33	2.25	0.08
	2.35	2.22	0.13		2.49	2.37	0.12		2.68	2.59	0.09		2.34	2.26	0.08
	2.39	2.28	0.11	7/7/94	2.30	2.23	0.07	7/6/95	2.83	2.73	0.10		2.52	2.43	0.09
8/5/93	2.39	2.30	0.09		2.25	2.20	0.05		2.86	2.76	0.10		2.43	2.34	0.09
	2.40		2.40		2.15	2.08	0.07		2.89	2.76	0.13		2.66	2.46	0.20
	2.38	2.29	0.09		2.16	2.18	-0.02		2.90	2.76	0.14	08/08/97	2.54	2.30	0.24
	2.33	2.22	0.11	8/4/94	2.17	0.00	2.17	8/3/95	2.79	2.65	0.14		2.64	2.42	0.22
9/02/93	2.35				2.19	2.11	0.08		2.77	2.63	0.14		2.62	2.50	0.12
	2.36	2.16	0.20		2.20	2.12	0.08		2.82	2.69	0.13	09/04/97	2.70	2.43	0.27
	2.38	2.19	0.19		2.22	2.16	0.06		2.86	2.71	0.15		2.74	2.40	0.34
	2.56			9/1/94	2.22	2.14	0.08		2.95	2.74	0.21		2.65	2.37	0.28
	2.45	2.25	0.20		2.25	2.17	0.08	9/7/95	2.93	2.70	0.23		2.60	2.34	0.26
10/7/93	2.41	2.19	0.22		2.17	1.96	0.21		2.99	2.76	0.23	10/02/97	2.57	2.28	0.29
	2.50	2.31	0.19		2.17	1.97	0.20		3.11	2.85	0.26		2.88	2.59	0.29
	2.56	2.39	0.17		2.15	1.95	0.20		3.09	2.82	0.27		2.87	2.52	0.35
	2.53	2.40	0.13	10/6/94	2.16	N/R	2.16	10/5/95	3.10	2.83	0.27		2.88	2.52	0.36
11/4/93	2.64	2.52	0.12		2.16	1.94	0.22		N/R	2.94	0.00		2.80	2.42	0.38
	2.78	2.63	0.15		2.17	1.91	0.26		3.32	3.07	0.25	11/04/97	2.83	2.46	0.37
	2.83	2.73	0.10		2.18	1.92	0.26		3.29	3.04	0.25		2.73	2.44	0.29
12/2/93	2.91	2.73	0.18	11/3/94	2.15	1.89	0.26	11/2/95	3.36	3.12	0.24		2.72	2.49	0.23
	2.95	2.80	0.15		2.20	1.93	0.27		3.33	3.03	0.30	12/05/97	2.69	2.46	0.23
	2.94	2.75	0.19		2.18	1.96	0.22		3.23	3.00	0.23		2.66	2.46	0.20
	2.99	2.80	0.19		N/R	N/R	0.00		N/R	N/R	0.00		2.56	2.35	0.21
				12/1/94	2.24	2.03	0.21		3.30	3.12	0.18				
					2.29	2.11	0.18	12/7/95	3.41	3.13	0.28				
					2.28	2.10	0.18		3.48	3.20	0.28				
					2.29	N/R	2.29								
					N/R	2.12	-2.12								
									no	longer	reporting				

Corn Basis for Grand Island, NE

DATE	CHICAGO	GR	ISLAN	BASIS	DATE	CHICAGO	GR	ISLAN	BASIS	DATE	CHICAGO	GR	ISLAN	BASIS	DATE	CHICAGO	GR	ISLAN	BASIS	
1/7/93	2.18	2.03		0.15	1/6/94					1/5/95	2.31	2.19	0.12		1/4/96	3.69	3.46	0.23		
	2.17					3.10	2.85	0.25			2.34	N/R	2.34			3.57	3.36	0.21		
	2.18	2.08	0.10			2.98					2.34	N/R	2.34			3.55	N/R	3.55		
	2.15	2.04	0.11			2.95					2.33	N/R	2.33			3.56	3.38	0.18		
2/4/93	2.12	2.03	0.09		2/3/94	2.91	2.76	0.15		2/2/95	2.32	N/R	2.32		2/1/96	3.66	3.51	0.15		
	2.12					2.95	2.80	0.15			2.34	N/R	2.34			3.59	3.48	0.11		
	2.13	2.06	0.07			2.88	2.76	0.12			2.33	2.38	-0.05			3.78	N/R	3.78		
	2.10	2.07	0.03			2.86					2.33	N/R	2.33			3.75	3.64	0.11		
3/4/93	2.22	2.10	0.12		3/3/94	2.86				3/2/95	2.42	2.29	0.13			3.95	3.76	0.19		
	2.21	2.11	0.10			2.82	2.65	0.17			2.45	2.39	0.06		3/7/96	3.91	N/R	3.91		
	2.25	2.15	0.10			2.86	2.65	0.21			2.47	2.33	0.14			3.98	N/R	3.98		
						2.83	2.67	0.16			2.47	2.34	0.13			3.88	3.82	0.06		
4/1/93	2.30				4/7/94	2.75				4/6/95	2.49	2.37	0.12		4/4/96	3.99	3.94	0.05		
	2.32					2.65	2.57	0.08			2.50	2.40	0.10			4.26	4.12	0.14		
	2.32					2.62	2.50	0.12			2.46	2.35	0.11			4.44	N/R	4.44		
	2.26	2.16	0.10			2.69	2.54	0.15			2.46	N/R	2.46			4.60	N/R	4.60		
	2.24					2.69	2.54	0.15			2.49	N/R	2.49			4.99	N/R	4.99		
5/6/93	2.31	2.19	0.12		5/5/94	2.58	2.55	0.03		5/4/95	2.57	N/R	2.57		5/2/96	4.77	4.58	0.19		
	2.30					2.61	2.53	0.08			2.58	2.46	0.12			5.08	4.83	0.25		
	2.28					2.68	2.61	0.07			2.61	N/R	2.61			5.17	4.89	0.28		
	2.24	2.12	0.12			2.64	2.58	0.06			2.67	2.53	0.14			4.93	4.94	-0.01		
6/3/93	2.19	2.07	0.12		6/2/94	2.81		2.81		6/1/95	2.69	N/R	2.69			4.73	N/R	4.73		
	2.17					2.71	2.63	0.08			2.71	N/R	2.71		6/6/96	4.47	4.54	-0.07		
						2.83	2.71	0.12			2.78	2.67	0.11			4.77	N/R	4.77		
						2.57	2.49	0.08			2.79	2.71	0.08			4.74	4.76	-0.02		
7/1/93	2.20					2.49	2.51	-0.02			2.68	2.62	0.06		7/4/96	4.82	4.73	0.09		
	2.36	2.18	0.18		7/7/94	2.30	2.27	0.03		7/6/95	2.83	N/R	2.83							
	2.43	2.25	0.18			2.25	2.24	0.01			2.86	N/R	2.86			4.21	5.30	-1.09		
	2.35					2.15	2.13	0.02			2.89	2.80	0.09			3.72	4.63	-0.91		
						2.16	2.12	0.04			2.90	2.81	0.09			3.51	4.35	-0.84		
8/5/93	2.39	2.32	0.07		8/4/94	2.17	2.10	0.07		8/3/95	2.79	N/R	2.79		8/1/96	3.61	4.40	-0.79		
	2.39	2.30	0.09			2.19	2.14	0.05			2.77	N/R	2.77			3.53	4.53	-1.00		
	2.40					2.02	2.16	-0.14			2.82	N/R	2.82			3.76	4.75	-0.99		
	2.38	2.27	0.11			2.21		2.21			2.86	2.78	0.08			3.68	4.73	-1.05		
	2.33				9/1/94	2.21	2.17	0.04			2.95	N/R	2.95		9/5/96	3.71	4.60	-0.89		
9/02/93	2.35					2.26	2.19	0.07		9/7/95	2.93	2.78	0.15			3.35	3.74	-0.39		
	2.36	2.18	0.18			2.18	2.04	0.14			2.99	N/R	2.99			3.30	3.42	-0.12		
	2.38	2.22	0.16			2.17	2.02	0.15			3.11	2.90	0.21			3.14	3.24	-0.10		
	2.56					2.15	2.00	0.15			3.09	2.87	0.22			3.06	3.26	-0.20		
	2.45	2.26	0.19		10/6/94	2.16	2.00	0.16		10/5/95	3.10	N/R	3.10		10/3/96	2.92	2.87	0.05		
10/7/93	2.41	2.21	0.20			2.16	2.00	0.16			N/R	2.99	0.00			2.90	2.80	0.10		
	2.50	2.31	0.19			2.17	2.02	0.15			3.32	3.11	0.21			2.83	2.66	0.17		
	2.56					2.18	2.03	0.15			3.29	3.11	0.18			2.78	N/R	2.78		
	2.53	2.39	0.14		11/3/94	2.15	N/R	2.15		11/2/95	3.36	N/R	0.00			2.66	2.46	0.20		
11/4/93	2.64					2.20	2.07	0.13			3.33	N/R	0.00		11/7/96	2.65	2.44	0.21		
	2.78	2.66	0.12			2.18	2.06	0.12			3.23	3.04	0.19			2.71	2.51	0.20		
	2.83	2.70	0.13			N/R	N/R	0.00			N/R	N/R	0.00			2.73	2.53	0.20		
					12/1/94	2.24	2.05	0.19		12/7/95	3.30	3.12	0.18		12/5/96	2.67	2.47	0.20		
12/2/93	2.91	2.69	0.22			2.29	2.14	0.15			3.41	N/R	3.41			2.84	2.48	0.16		
	2.95					2.28	2.14	0.14			3.48	N/R	3.48			2.67	2.49	0.18		
	2.94	2.78	0.16			2.29	N/R	2.29			3.52	N/R	3.52							
	2.99					N/R	2.20	-2.20			N/R	3.38	-3.38							

Corn Basis for Greenwood, NE

DATE	CHICAGO GREENW	BASIS	DATE	CHICAGO GREENW	BASIS	DATE	CHICAGO GREENW	BASIS	DATE	CHICAGO GREENW	BASIS	DATE	CHICAGO GREENW	BASIS					
1/7/93	2.18	1.91	0.27	1/6/94		1/5/95	2.31	2.11	0.20	1/4/96	3.69	3.42	0.27	1/2/97	2.59	2.37	0.22		
	2.17	1.94	0.23		3.10	2.82	0.28		2.34	2.14	0.20		3.57	3.42	0.15		2.58	2.36	0.22
	2.18	1.97	0.21		2.98	2.73	0.25		2.34	2.14	0.20		3.55	3.40	0.15		2.73	2.50	0.23
	2.15	1.95	0.20		2.95	2.73	0.22		2.33	2.13	0.20		3.56	3.36	0.20				
2/4/93	2.12	1.94	0.18	2/3/94	2.91	2.72	0.19	2/2/95	2.32	2.14	0.18	2/1/96	3.66	3.50	0.16				
	2.12	1.94	0.18		2.95	2.75	0.20		2.34	2.16	0.18		3.59	3.43	0.16	2/6/97	2.69	2.42	0.27
	2.13	1.95	0.18		2.88	2.71	0.17		2.33	2.15	0.18		3.78	3.65	0.13		2.75	2.52	0.23
	2.10	1.96	0.14		2.86	2.72	0.14		2.33	2.18	0.15		3.75	3.64	0.11		2.92	2.63	0.29
3/4/93	2.22	2.02	0.20	3/3/94	2.86	2.65	0.21	3/2/95	2.42	2.19	0.23		3.95	3.73	0.22		2.96	2.70	0.26
	2.21	2.02	0.19		2.82	2.63	0.19		2.45	2.22	0.23	3/7/96	3.91	3.73	0.18	3/6/97	3.05	2.79	0.26
	2.25	2.05	0.20		2.86	2.67	0.19		2.47	2.25	0.22		3.98	3.75	0.23		2.98	2.67	0.31
					2.83	2.57	0.26		2.47	2.27	0.20		3.88	3.73	0.15		3.00	2.74	0.26
4/1/93	2.30	2.11	0.19				0.00		2.49	2.30	0.19		3.99	3.85	0.14		3.08	2.76	0.32
	2.32	2.13	0.19	4/7/94	2.75		0.00	4/6/95	2.50	2.31	0.19	4/4/96	4.26	4.08	0.18	4/3/97	2.94	2.65	0.29
	2.32	2.13	0.19		2.65	2.54	0.11		2.46	2.30	0.16		4.44	4.26	0.18		3.04	2.75	0.29
	2.26	2.08	0.18		2.62	2.49	0.13		2.46	2.31	0.15		4.60	4.34	0.26		3.00	2.70	0.30
	2.24	2.08	0.16		2.69	2.53	0.16		2.49	2.35	0.14		4.99	4.71	0.28		2.95	2.69	0.26
5/6/93	2.31	2.11	0.20	5/5/94	2.58	2.54	0.04	5/4/95	2.57	2.38	0.19	5/2/96	4.77	4.46	0.31	5/1/97	2.97	2.73	0.24
	2.30	2.10	0.20		2.61	2.54	0.07		2.58	2.39	0.19		5.08	4.75	0.33		2.88	2.66	0.22
	2.28	2.08	0.20		2.68	2.57	0.11		2.61	2.42	0.19		5.17	4.97	0.20		2.82	2.63	0.19
	2.24	2.06	0.18		2.64	2.57	0.07		2.67	2.48	0.19		4.93	4.89	0.04		2.71	2.52	0.19
6/3/93	2.19	2.00	0.19	6/2/94	2.81	nr	2.81	6/1/95	2.69	2.52	0.17		4.73	4.69	0.04		2.69	2.50	0.19
	2.17	1.99	0.18		2.71	2.61	0.10		2.71	2.55	0.16	6/6/96	4.47	4.51	-0.04	6/5/97			0.00
					2.83	2.70	0.13		2.78	2.64	0.14		4.77	4.83	-0.06		2.71	2.52	0.19
	2.20	2.04	0.16		2.57	2.47	0.10		2.79	2.66	0.13		4.74	4.77	-0.03		2.65	2.46	0.19
7/1/93	2.36	2.14	0.22	7/7/94	2.49	2.38	0.11	7/6/95	2.68	2.58	0.10	7/4/96	4.82	4.68	0.14		2.50	2.28	0.22
	2.43	2.22	0.21		2.30	2.25	0.05		2.83	2.70	0.13					07/03/97	2.33	2.20	0.13
	2.35	2.18	0.17		2.25	2.22	0.03		2.86	2.73	0.13		4.21	5.21	-1.00		2.34	2.21	0.13
					2.15	2.07	0.08		2.89	2.75	0.14		3.72	4.42	-0.70		2.52	2.37	0.15
	2.39	2.25	0.14		2.16	2.07	0.09		2.90	2.76	0.14		3.51	4.21	-0.70		2.43	2.27	0.16
8/5/93	2.39	2.26	0.13	8/4/94	2.17	2.07	0.10	8/3/95	2.79	2.64	0.15	8/1/96	3.61	4.43	-0.82		2.66	2.42	0.24
	2.40	2.24	0.16		2.19	2.10	0.09		2.77	2.59	0.18		3.53	4.70	-1.17	08/08/97	2.54	2.24	0.30
	2.38	2.24	0.14		2.02	2.12	-0.10		2.82	2.63	0.19		3.76	4.76	-1.00		2.64	2.34	0.30
	2.33	2.18	0.15		2.21	2.11	0.10		2.86	2.68	0.18		3.68	4.97	-1.29		2.62	2.44	0.18
9/02/93	2.35			9/1/94	2.21	2.08	0.13		2.95	2.74	0.21		3.71	4.45	-0.74	09/04/97	2.70	2.34	0.36
	2.36	2.13	0.23		2.26	2.08	0.18	9/7/95	2.93	2.88	0.05	9/5/96	3.35	3.92	-0.57		2.74	2.36	0.38
	2.38	2.16	0.22		2.18	1.97	0.21		2.99	2.76	0.23		3.30	3.15	0.15		2.65	2.30	0.35
	2.56				2.17	2.00	0.17		3.11	2.83	0.28		3.14	3.04	0.10		2.60	2.26	0.34
	2.45	2.23	0.22		2.15	1.94	0.21		3.09	2.80	0.29		3.06	3.44	-0.38	10/02/97	2.57	2.23	0.34
10/7/93	2.41	2.16	0.25	10/6/94	2.16	1.95	0.21	10/5/95	3.10	2.81	0.29	10/3/96	2.92	2.66	0.26		2.88	2.50	0.38
	2.50	2.27	0.23		2.16	1.94	0.22		NR	3.09	0.00		2.90	2.68	0.22		2.87	2.53	0.34
	2.56	2.38	0.18		2.17	1.93	0.24		3.32	3.07	0.25		2.83	2.60	0.23		2.88	2.53	0.35
	2.53	2.37	0.16		2.18	1.92	0.26		3.29	3.08	0.21		2.78	2.54	0.24		2.80	2.46	0.34
11/4/93	2.64			11/3/94	2.15	1.89	0.26	11/2/95	3.36	3.15	0.21		2.66	2.38	0.28	11/04/97	2.83	2.50	0.33
	2.78	2.60	0.18		2.20	1.93	0.27		3.33	3.07	0.26	11/7/96	2.65	2.39	0.26		2.73	2.37	0.36
	2.83	2.67	0.16		2.18	1.92	0.26		3.23	3.05	0.18		2.71	2.46	0.25		2.72	2.38	0.34
					NR	NR	0.00		NR	NR	0.00		2.73	2.45	0.28	12/05/97	2.69	2.41	0.28
12/2/93	2.91	2.66	0.25	12/1/94	2.24	1.97	0.27		3.30	3.13	0.17						2.66	2.41	0.25
	2.95				2.29	2.05	0.24	12/7/95	3.41	3.12	0.29	12/6/96	2.67	2.40	0.27		2.56	2.33	0.23
	2.94	2.74	0.20		2.28	2.05	0.23		3.48	3.20	0.28		NR		2.64				
	2.99				2.29	NR	2.29		3.52	NR	3.52		2.67	2.44	0.23				
					NR	2.11	-2.11		NR	NR	0.00								
									NR	3.34	-3.34								

Corn Basis for Hastings, NE

DATE	CHICAGO	HASTING	BASIS	DATE	CHICAGO	HASTING	BASIS	DATE	CHICAGO	HASTING	BASIS	DATE	CHICAGO	HASTING	BASIS	DATE	CHICAGO	HASTING	BASIS
1/7/93	2.18	2.05	0.13	1/6/94				1/5/95	2.31	2.20	0.11	1/4/96	3.69	3.49	0.20	1/2/97	2.59	2.43	0.16
	2.17	2.05	0.12		3.10	2.89	0.21		2.34	2.23	0.11		3.57	3.37	0.20		2.58	2.44	0.14
	2.18	2.06	0.12		2.98	2.81	0.17		2.34	2.23	0.11		3.55	3.35	0.20		2.73	2.60	0.13
	2.15	2.06	0.09		2.95	2.81	0.14		2.33	2.22	0.11		3.56	3.40	0.16				
2/4/93	2.12	2.03	0.09	2/3/94	2.91	2.79	0.12	2/2/95	2.32	2.22	0.10	2/1/96	3.66	3.56	0.10	2/6/97	2.69	2.54	0.15
	2.12	2.03	0.09		2.95	2.82	0.13		2.34	2.26	0.08		3.59	3.49	0.10		2.75	2.62	0.13
	2.13	2.08	0.05		2.88	2.78	0.10		2.33	2.26	0.07		3.78	3.68	0.10		2.92	2.74	0.18
	2.10	2.05	0.05		2.86	2.77	0.09		2.33	2.28	0.05		3.75	3.67	0.08		2.96	NR	2.96
3/4/93	2.22	2.11	0.11	3/3/94	2.86	2.70	0.16	3/2/95	2.42	2.29	0.13		3.95	3.81	0.14	3/6/97	3.05	2.84	0.21
	2.21	2.12	0.09		2.82	2.67	0.15		2.45	2.33	0.12	3/7/96	3.91	3.80	0.11		2.98	2.76	0.22
	2.25	2.16	0.09		2.86	2.70	0.16		2.47	2.35	0.12		3.98	3.85	0.13		3.00	2.85	0.15
					2.83	2.60	0.23		2.47	2.36	0.11		3.88	3.83	0.05		3.08	2.88	0.20
4/1/93	2.30	2.20	0.10				0.00		2.49	2.40	0.09	4/4/96	3.99	3.94	0.05	4/3/97	2.94	2.71	0.23
	2.32	2.22	0.10	4/7/94	2.75		0.00	4/6/95	2.50	2.41	0.09		4.26	4.14	0.12		3.04	2.81	0.23
	2.32	2.22	0.10		2.65	2.59	0.06		2.46	2.38	0.08		4.44	4.32	0.12		3.00	2.78	0.22
	2.26	2.18	0.08		2.62	2.53	0.09		2.46	2.38	0.08		4.60	4.42	0.18		2.95	2.76	0.19
	2.24	2.17	0.07		2.69	2.56	0.13		2.49	2.45	0.04		4.99	4.78	0.21	5/1/97	2.97	2.80	0.17
5/6/93	2.31	2.31	0.00	5/5/94	2.58	2.57	0.01	5/4/95	2.57	2.45	0.12	5/2/96	4.77	4.54	0.23		2.88	2.73	0.15
	2.30	2.19	0.11		2.61	2.56	0.05		2.58	2.48	0.10		5.08	4.83	0.25		2.82	2.67	0.15
	2.28	2.16	0.12		2.68	2.63	0.05		2.61	2.52	0.09		5.17	5.04	0.13		2.71	NR	2.71
	2.24	2.13	0.11		2.64	2.59	0.05		2.67	2.58	0.09		4.93	4.96	-0.03		2.69	2.57	0.12
6/3/93	2.19	2.09	0.10	6/2/94	2.81		2.81	6/1/95	2.69	2.60	0.09	6/6/96	4.73	4.76	-0.03	6/5/97			0.00
	2.17	2.07	0.10		2.71	2.66	0.05		2.71	2.62	0.09		4.47	4.55	-0.08		2.71	2.61	0.10
					2.83	2.77	0.06		2.78	2.71	0.07		4.77	4.85	-0.08		2.65	2.55	0.10
					2.57	2.52	0.05		2.79	2.73	0.06		4.74	4.72	0.02		2.50	2.36	0.14
7/1/93	2.20	2.10	0.10		2.49	2.44	0.05		2.68	2.65	0.03	7/4/96	4.82	4.62	0.20	07/03/97	2.33	2.26	0.07
	2.36	2.22	0.14	7/7/94	2.30	2.30	0.00	7/6/95	2.83	NR	2.83						2.34	2.27	0.07
	2.43	2.26	0.17		2.25	2.27	-0.02		2.86	NR	2.86		4.21	5.21	-1.00		2.52	2.43	0.09
	2.35	2.25	0.10		2.15	2.17	-0.02		2.89	2.85	0.04		3.72	4.52	-0.80		2.43	2.34	0.09
					2.16	2.16	0.00		2.90	2.86	0.04		3.51	4.21	-0.70		2.66	2.48	0.18
8/5/93	2.39	2.31	0.08	8/4/94	2.17	2.15	0.02	8/3/95	2.79	2.73	0.06	8/1/96	3.61	4.50	-0.89	08/08/97	2.54	2.33	0.21
	2.40	2.30	0.10		2.19	2.19	0.00		2.77	2.71	0.06		3.53	4.83	-1.30		2.64	2.44	0.20
	2.38	2.30	0.08		2.02	2.20	-0.18		2.82	2.75	0.07		3.76	4.65	-0.89		2.62	2.52	0.10
	2.33	2.25	0.08		2.21		2.21		2.86	2.80	0.06		3.68	4.87	-0.99	09/04/97	2.70	2.48	0.22
9/02/93	2.35			9/1/94	2.21	2.09	0.12		2.95	2.89	0.06	9/5/96	3.71	3.99	-0.28		2.74	2.45	0.29
	2.36	2.21	0.15		2.26	2.12	0.14	9/7/95	2.93	NR	2.93		3.35	3.75	-0.40		2.65	2.41	0.24
	2.38	2.19	0.19		2.18	2.04	0.14		2.99	2.82	0.17		3.30	3.45	-0.15		2.60	2.37	0.23
	2.56				2.17	2.03	0.14		3.11	2.91	0.20		3.14	3.52	-0.38	10/02/97	2.57	2.35	0.22
10/7/93	2.45	2.26	0.19		2.15	2.01	0.14		3.09	2.89	0.20		3.06	2.88	0.18		2.88	2.62	0.26
	2.41	2.20	0.21	10/6/94	2.16	2.02	0.14	10/5/95	3.10	2.90	0.20	10/3/96	2.92	3.02	-0.10		2.87	2.61	0.26
	2.50	2.31	0.19		2.16	2.02	0.14		NR	3.01	0.00		2.90	NR	2.90		2.88	2.61	0.27
	2.56	2.38	0.18		2.17	2.03	0.14		3.32	3.14	0.18		2.83	2.68	0.15		2.80	2.52	0.28
	2.53	2.39	0.14		2.18	2.04	0.14		3.29	3.12	0.17		2.78	2.60	0.18		2.83	2.58	0.25
11/4/93	2.64			11/3/94	2.15	2.03	0.12	11/2/95	3.36	3.20	0.16		2.66	2.41	0.25	11/04/97	2.73	2.47	0.26
	2.78	2.63	0.15		2.20	2.10	0.10		3.33	3.09	0.24	11/7/96	2.65	2.51	0.14		2.72	2.46	0.26
	2.83	2.70	0.13		2.18	2.08	0.10		3.23	3.05	0.18		2.71	2.61	0.10		2.69	2.50	0.19
					NR	NR	0.00		NR	NR	0.00		2.73	2.62	0.11	12/05/97	2.66	2.48	0.18
12/2/93	2.91	2.69	0.22	12/1/94	2.24	2.09	0.15	12/7/95	3.30	3.15	0.15	12/5/96	2.67	2.51	0.16		2.56	2.37	0.19
	2.95				2.29	2.15	0.14		3.41	3.19	0.22		2.64	NR	2.64				
	2.94	2.78	0.16		2.28	2.17	0.11		3.48	3.28	0.20		2.67		2.54	0.13			
	2.99				2.29	NR	2.29		3.52	NR	3.52								
					NR	2.20	-2.20		NR	3.44	-3.44								

CORN KASIS GR HOLDREGE NE

2/6/97	2.69	2.49	0.20
	2.75	2.55	0.20
	2.92	2.69	0.23
	2.96	2.72	0.24
3/6/97	3.05	2.78	0.27
	2.98	2.70	0.28
	3.00	2.78	0.22
	3.08	2.80	0.28
4/3/97	2.94	2.64	0.30
	3.04	2.75	0.29
	3.00	2.71	0.29
	2.95	2.70	0.25
5/1/97	2.97	2.23	0.74
	2.88	2.74	0.14
	2.82	2.66	0.16
	2.71	2.52	0.19
	2.69	2.51	0.18
6/5/97			0.00
	2.71	2.55	0.16
	2.65	2.41	0.24
	2.50	2.30	0.20
07/03/97	2.33	2.23	0.10
	2.34	2.23	0.11
	2.52	2.40	0.12
	2.43	2.31	0.12
	2.66	2.49	0.17
08/08/97	2.54	2.33	0.21
	2.64	2.41	0.23
	2.62	2.50	0.12
09/04/97	2.70 NR		2.70
	2.74 NR		2.74
	2.65	2.39	0.26
	2.60 NR		2.60
10/02/97	2.57	2.31	0.26
	2.88 NR		2.88
	2.87	2.63	0.24
	2.88	2.59	0.29
	2.8	2.52	0.28
11/04/97	2.83	2.54	0.29
	2.73	2.45	0.28
	2.72	2.44	0.28
12/05/97	2.69	2.45	0.24
	2.66	2.43	0.23
	2.56	2.33	0.23
01/08/98	2.59	2.28	0.31
	2.77	2.49	0.28

Corn Basis for Imperial, NE

DATE	CHICAGO	IMPERIAL	BASIS	DATE	CHICAGO	IMPERIAL	BASIS	DATE	CHICAGO	IMPERIAL	BASIS	DATE	CHICAGO	IMPERIAL	BASIS
1/7/93	2.18	2.00	0.18	1/6/94	3.10	2.97	0.13	1/5/95	2.31	2.11	0.20	1/4/96	3.69	3.54	0.15
	2.17	2.00	0.17		2.98	2.85	0.13		2.34	2.14	0.20		3.57	3.42	0.15
	2.18	2.03	0.15		2.95	2.81	0.14		2.34	2.13	0.21		3.55	3.40	0.15
	2.15	2.00	0.15		2.91	2.87	0.04		2.33	2.12	0.21		3.56	3.43	0.13
2/4/93	2.12	1.99	0.13	2/3/94	2.95	2.87	0.08	2/2/95	2.32	2.13	0.19	2/1/96	3.66	3.54	0.12
	2.12	2.00	0.12		2.88	2.80	0.08		2.34	2.15	0.19		3.59	3.52	0.07
	2.13	2.01	0.12		2.86	2.81	0.05		2.33	2.14	0.19		3.78	3.71	0.07
	2.10	2.00	0.10		2.86	2.80	0.06	3/2/95	2.42	2.18	0.24		3.75	3.68	0.07
3/4/93	2.22	2.05	0.17	3/3/94	2.82	2.77	0.05		2.45	2.32	0.13	3/7/96	3.91	3.76	0.15
	2.21	2.06	0.15		2.86	2.81	0.05		2.47	2.26	0.21		3.98	3.77	0.21
	2.25	2.10	0.15		2.83	2.59	0.24		2.47	N/A	2.47		3.88	3.83	0.05
									2.49	2.28	0.21		3.99	N/R	3.99
4/1/93	2.30	2.16	0.14	4/7/94	2.75			4/6/95	2.50	2.29	0.21	4/4/96	4.26	4.19	0.07
	2.32	2.17	0.15		2.65	2.68	-0.03		2.46	2.30	0.16		4.44	N/R	4.44
	2.32	2.17	0.15		2.62	2.60	0.02		2.46	2.28	0.18		4.60	4.58	0.02
	2.26	2.12	0.14		2.69	2.62	0.07		2.49	2.31	0.18		4.99	4.84	0.15
	2.24	2.11	0.13	5/5/94	2.58	2.64	-0.06	5/4/95	2.57	2.35	0.22	5/2/96	4.77	4.66	0.11
5/6/93	2.31	2.15	0.16		2.61	2.60	0.01		2.58	2.38	0.20		5.08	4.88	0.20
	2.30	2.14	0.16		2.68	2.67	0.01		2.61	2.43	0.18		5.17	5.05	0.12
	2.28	2.13	0.15		2.64	2.65	-0.01		2.67	2.48	0.19		4.93	N/R	4.93
	2.24	2.10	0.14	6/2/94	2.81	2.81		6/1/95	2.69	2.52	0.17		4.73	4.82	-0.09
6/3/93	2.19	2.05	0.14		2.71	2.70	0.01		2.71	2.55	0.16	6/6/96	4.47	N/R	4.47
	2.17	2.03	0.14		2.83	2.78	0.05		2.78	2.69	0.09		4.77	4.83	-0.06
					2.57	2.57	0.00		2.79	2.73	0.06		4.74	N/R	4.74
	2.20	2.08	0.12		2.49	2.49	0.00		2.68	2.69	-0.01		4.82	N/R	4.82
7/1/93	2.36	2.17	0.19	7/7/94	2.30	2.38	-0.08	7/6/95	2.83	2.80	0.03	7/4/96			
	2.43	2.23	0.20		2.25	2.38	-0.13		2.86	2.86	0.00		4.21	5.09	-0.88
	2.35	2.15	0.20		2.15	2.23	-0.08		2.89	2.76	0.13		3.72	4.52	-0.80
					2.16	2.23	-0.07		2.90	2.88	0.02		3.51	N/R	3.51
	2.39	2.24	0.15	8/5/94	2.17	2.22	-0.05	8/3/95	2.79	2.77	0.02	8/1/96	3.61	4.50	-0.89
8/5/93	2.39	2.26	0.13		2.19	2.24	-0.05		2.77	2.75	0.02		3.53	4.43	-0.90
	2.40	2.25	0.15		2.02	2.23	-0.21		2.82	2.83	-0.01		3.76	4.56	-0.80
	2.38	2.25	0.13		2.21	N/R	2.21		2.86	2.87	-0.01		3.68	N/R	3.68
	2.33	2.25	0.08		2.21	2.27	-0.06		2.95	2.94	0.01		3.71	4.75	-1.04
9/02/93	2.35			9/8/94	2.26	2.32	-0.06	9/7/95	2.93	2.91	0.02	9/5/96	3.35	3.64	-0.29
	2.36	2.24	0.12		2.18	2.20	-0.02		2.99	2.96	0.03		3.30	3.59	-0.29
	2.38	2.26	0.12		2.17	2.11	0.06		3.11	3.07	0.04		3.14	N/R	3.14
	2.56				2.15	1.97	0.18		3.09	3.05	0.04		3.06	N/R	3.06
	2.45	2.33	0.12		2.16	2.00	0.16	10/5/95	3.10	3.08	0.02	10/3/96	2.92	2.89	0.03
10/7/93	2.41	2.26	0.15	10/6/94	2.16	2.00	0.16		N/R	3.16	0.00		2.90	2.71	0.19
	2.50	2.37	0.13		2.17	2.01	0.16		3.32	3.18	0.14		2.83	2.66	0.17
	2.56	2.44	0.12		2.18	2.03	0.15		3.29	3.15	0.14		2.78	2.58	0.20
	2.53	2.38	0.15		2.15	2.00	0.15	11/2/95	3.36	3.23	0.13		2.66	N/R	2.66
11/4/93	2.64			11/3/94	2.20	2.05	0.15		3.33	3.13	0.20	11/7/96	2.65	2.37	0.28
	2.78	2.64	0.14		2.18	2.03	0.15		3.23	3.09	0.14		2.71	NA	2.71
	2.83	2.73	0.10		N/R	N/R	0.00		N/R	N/R	0.00		2.73	3.70	-0.97
					2.24	2.04	0.20		3.30	3.19	0.11				
12/2/93	2.91	2.76	0.15	12/1/94	2.29	2.10	0.19	12/7/95	3.41	3.22	0.19	12/5/96	2.67	N/R	2.67
	2.95				2.28	2.08	0.20		3.48	3.29	0.19		2.64	N/R	2.64
	2.94	2.84	0.10		2.29	N/R	2.29		3.52	N/R	3.52		2.67	2.44	0.23
	2.99				N/R	2.12	-2.12		N/R	3.45	-3.45				

Corn Basis for Lexington, NE

DATE	CHICAGO	LEXINGTON	BASIS	DATE	CHICAGO	LEXINGTON	BASIS	DATE	CHICAGO	LEXINGTON	BASIS	DATE	CHICAGO	LEXINGTON	BASIS	DATE	CHICAGO	LEXINGTON	BASIS
1/7/93	2.18	2.03	0.15	1/6/94				1/5/95	2.31	2.21	0.10	1/4/96	3.69	3.52	0.17	1/2/97	2.59	2.44	0.15
	2.17	2.07	0.10		3.10	2.90	0.20		2.34	2.24	0.10		3.57	3.37	0.20		2.58	2.41	0.17
	2.18	2.09	0.09		2.98	2.81	0.17		2.34	2.24	0.10		3.55	N/R	3.55		2.73	2.61	0.12
	2.15	2.07	0.08		2.95	2.82	0.13		2.33	2.23	0.10		3.56	3.36	0.20				
2/4/93	2.12	2.04	0.08	2/3/94	2.91	2.81	0.10	2/2/95	2.32	2.24	0.08	2/1/96	3.66	3.57	0.09				
	2.12	2.04	0.08		2.95	2.85	0.10		2.34	N/R	2.34		3.59	3.52	0.07	2/6/97	2.69	2.53	0.16
	2.13	2.06	0.07		2.88	2.80	0.08		2.33	2.25	0.08		3.78	3.74	0.04		2.75	2.62	0.13
	2.10	2.07	0.03		2.86	2.79	0.07		2.33	2.27	0.06		3.75	3.73	0.02		2.92	2.75	0.17
3/4/93	2.22	2.12	0.10	3/3/94	2.86	2.71	0.15	3/2/95	2.42	2.30	0.12	3/7/96	3.95	3.88	0.07		2.96	2.78	0.18
	2.21	2.13	0.08		2.82	2.69	0.13		2.45	2.33	0.12		3.91	3.84	0.07	3/6/97	3.05	2.85	0.20
	2.25	2.18	0.07		2.86	2.74	0.12		2.47	2.35	0.12		3.98	3.88	0.10		2.98	2.78	0.20
					2.83	2.70	0.13		2.47	2.37	0.10		3.88	3.86	0.02		3.00	2.85	0.15
4/1/93	2.30	2.19	0.11						2.49	2.39	0.10		3.99	3.99	0.00		3.08	2.88	0.20
	2.32	2.19	0.13	4/7/94	2.75	2.64	0.11	4/6/95	2.50	2.42	0.08	4/4/96	4.26	4.17	0.09	4/3/97	2.94	2.68	0.26
	2.32	2.20	0.12		2.65		2.65		2.46	2.43	0.03		4.44	4.32	0.12		3.04	2.82	0.22
	2.26	2.14	0.12		2.62	2.55	0.07		2.46	2.38	0.08		4.60	4.46	0.14		3.00	2.77	0.23
	2.24	2.16	0.08		2.69	2.56	0.13		2.49	2.45	0.04		4.99	4.80	0.19		2.95	2.77	0.18
5/6/93	2.31	2.19	0.12	5/5/94	2.58	2.59	-0.01	5/4/95	2.57	2.47	0.10	5/2/96	4.77	4.56	0.21	5/1/97	2.97	2.81	0.16
	2.30	2.18	0.12		2.61	2.56	0.05		2.58	2.48	0.10		5.08	4.87	0.21		2.88	2.72	0.16
	2.28	2.16	0.12		2.68	2.63	0.05		2.61	2.53	0.08		5.17	5.10	0.07		2.82	2.66	0.16
	2.24	2.12	0.12		2.64	2.60	0.04		2.67	2.57	0.10		4.93	4.98	-0.05		2.71	2.57	0.14
6/3/93	2.19	2.09	0.10	6/2/94	2.81		2.81	6/1/95	2.69	2.61	0.08		4.73	4.79	-0.06		2.69	2.58	0.11
	2.17	2.07	0.10		2.71	4.30	-1.59		2.71	2.64	0.07	6/6/96	4.47	4.59	-0.12	6/5/97			0.00
					2.83	2.75	0.08		2.78	2.72	0.06		4.77	4.89	-0.12		2.71	2.61	0.10
	2.20	2.12	0.08		2.57	2.52	0.05		2.79	2.77	0.02		4.74	4.81	-0.07		2.65	2.53	0.12
7/1/93	2.36	2.22	0.14		2.49	2.47	0.02		2.68	2.68	0.00		4.82	4.75	0.07		2.50	2.35	0.15
	2.43	2.27	0.16	7/7/94	2.30	2.30	0.00	7/6/95	2.83	2.79	0.04	7/4/96				07/03/97	2.33	2.23	0.10
	2.35	2.23	0.12		2.25	2.30	-0.05		2.86	2.85	0.01		4.21	5.33	-1.12		2.34	N/R	2.34
					2.15	2.20	-0.05		2.89	2.85	0.04		3.72	4.48	-0.76		2.43	2.41	0.02
	2.39	2.30	0.09		2.16	2.16	0.00		2.90	2.86	0.04		3.51	4.36	-0.85		2.52	2.34	0.18
8/5/93	2.39	2.32	0.07	8/4/94	2.17	2.15	0.02	8/3/95	2.79	2.75	0.04	8/1/96	3.61	4.48	-0.87		2.66	2.48	0.18
	2.40	2.32	0.08		2.19	2.15	0.04		2.77	2.74	0.03		3.53	4.83	-1.30	08/08/97	2.54	2.33	0.21
	2.38	2.32	0.06		2.20	2.16	0.04		2.82	2.78	0.04		3.76	4.75	-0.99		2.64	2.45	0.19
	2.33	2.28	0.05		2.22		2.22		2.86	2.83	0.03		3.68	4.92	-1.24		2.62	2.55	0.07
9/02/93	2.35			9/1/94	2.22	2.24	-0.02		2.95	2.89	0.06		3.71	4.34	-0.63	09/04/97	2.70	2.45	0.25
	2.35	2.18	0.17		2.25	2.10	0.15	9/7/95	2.93	2.76	0.17	9/5/96	3.35	3.75	-0.40		2.74	2.45	0.29
	2.36	2.21	0.15		2.17	2.02	0.15		2.99	2.83	0.16		3.30	3.20	0.10		2.65	2.41	0.24
	2.38				2.17	2.01	0.16		3.11	2.92	0.19		3.14	3.24	-0.10		2.60	2.39	0.21
	2.56				2.15	1.97	0.18		3.09	2.99	0.10		3.06	2.88	0.18	10/02/97	2.57	2.37	0.20
	2.45	2.29	0.16	10/6/94	2.16	1.98	0.18	10/5/95	3.10	2.90	0.20	10/3/96	2.92	N/R	2.92		2.88	2.58	0.30
10/7/93	2.41	2.23	0.18		2.16	1.99	0.17		N/R	3.04	0.00		2.90	2.94	-0.04		2.87	2.59	0.28
	2.50	2.34	0.16		2.17	2.00	0.17		3.32	3.12	0.20		2.83	2.88	0.15		2.88	2.60	0.28
	2.56	2.41	0.15		2.18	2.00	0.18		3.29	3.09	0.20		2.78	2.58	0.20		2.80	2.50	0.30
	2.53	2.39	0.14	11/3/94	2.15	1.97	0.18	11/2/95	3.36	3.14	0.22		2.68	2.40	0.28	11/04/97	2.83	2.53	0.30
11/4/93	2.64				2.20	2.04	0.16		3.33	3.03	0.30	11/7/96	2.65	2.47	0.18		2.73	2.45	0.28
	2.78	2.65	0.13		2.18	2.08	0.10		3.23	3.05	0.18		2.71	2.64	0.07		2.72	2.47	0.25
	2.83	2.73	0.10		N/R	N/R	0.00		N/R	N/R	0.00		2.73	2.60	0.13	12/05/97	2.69	2.52	0.17
				12/1/94	2.24	2.12	0.12	12/7/95	3.30	3.20	0.10						2.66	2.50	0.16
12/2/93	2.91	2.71	0.20		2.29	2.21	0.08		3.41	3.17	0.24	12/5/96	2.67	2.50	0.17		2.56	2.40	
	2.95				2.28	2.18	0.10		3.48	3.28	0.20		2.64	2.47	0.17				
	2.94	2.77	0.17		2.29	N/R	2.29		3.52	N/R	0.00		2.67	2.50	0.17				
	2.99				N/R	2.21	-2.21		N/R	3.44	-3.44								

	CORN BRIS	LITCHFIELD, NE	
2/6/97	2.69	2.50	0.19
	2.75	2.56	0.19
	2.92	2.71	0.21
	2.98	2.74	0.22
3/6/97	3.05	2.79	0.26
	2.98	2.73	0.25
	3.00	2.80	0.20
	3.08	2.83	0.25
4/3/97	2.94	2.85	0.29
	3.04	2.75	0.29
	3.00	2.68	0.32
	2.95	2.73	0.22
5/1/97	2.97	2.77	0.20
	2.88	2.68	0.20
	2.82	2.64	0.18
	2.71	2.55	0.16
	2.69	2.58	0.11
6/5/97			0.00
	2.71	2.60	0.11
	2.65	2.53	0.12
	2.50	2.38	0.12
07/03/97	2.33	2.30	0.03
	2.34	2.27	0.07
	2.52	2.42	0.10
	2.43	2.33	0.10
	2.66	2.52	0.14
08/08/97	2.54	2.32	0.22
	2.64	2.41	0.23
	2.62	2.50	0.12
09/04/97	2.70 NR		2.70
	2.74	2.42	0.32
	2.65	2.39	0.26
	2.60 NR		2.60
10/02/97	2.57 NR		2.57
	2.88 NR		2.88
	2.87	2.60	0.27
	2.88	2.59	0.29
	2.8	2.51	0.29
11/04/97	2.83	2.54	0.29
	2.73	2.44	0.29
	2.72 NR		2.72
12/05/97	2.69	2.47	0.22
	2.66	2.45	0.21
	2.58	2.35	0.21
			0.00
01/08/98	2.59	2.32	0.27
	2.77	2.52	0.25

	CORN	BASIS	MANLEY, NE
2/6/97	2.69	2.42	0.27
	2.75	2.52	0.23
	2.92	2.63	0.29
	2.96	2.70	0.26
3/6/97	3.05	2.79	0.26
	2.98	2.67	0.31
	3.00	2.74	0.26
	3.08	2.80	0.28
4/3/97	2.94	2.65	0.29
	3.04	2.75	0.29
	3.00	2.70	0.30
	2.95	2.69	0.26
5/1/97	2.97	2.73	0.24
	2.88	2.66	0.22
	2.82	2.63	0.19
	2.71	2.52	0.19
	2.69	2.50	0.19
6/5/97			0.00
	2.71	2.52	0.19
	2.65	2.46	0.19
	2.50	2.28	0.22
07/03/97	2.33	2.20	0.13
	2.34	2.21	0.13
	2.52	2.37	0.15
	2.43	2.27	0.16
	2.66	2.42	0.24
08/08/97	2.54	2.24	0.30
	2.64	2.34	0.30
	2.62	2.45	0.17
09/04/97	2.70	2.37	0.33
	2.74	2.36	0.36
	2.85	2.30	0.35
	2.60	2.29	0.31
10/02/97	2.57	2.23	0.34
	2.88	2.53	0.35
	2.87	2.54	0.33
	2.88	2.53	0.35
	2.8	2.46	0.34
11/04/97	2.83	2.50	0.33
	2.73	2.37	0.36
	2.72	2.41	0.31
12/05/97	2.69	2.41	0.28
	2.66	2.41	0.25
	2.56	2.33	0.23
			0.00
01/08/98	2.59	2.28	0.31
	2.77	2.47	0.3

Corn Basis for Mead, NE

DATE	CHICAGO	MEAD	BASIS	DATE	CHICAGO	MEAD	BASIS	DATE	CHICAGO	MEAD	BASIS	DATE	CHICAGO	MEAD	BASIS	DATE	CHICAGO	MEAD	BASIS
1/7/93	2.18	1.95	0.23	1/6/94				1/5/95	2.31	2.17	0.14	1/4/96	3.69	3.45	0.24	1/2/97	2.59	2.39	0.20
	2.17	2.00	0.17		3.10	2.75	0.35		2.34	2.21	0.13		3.57	3.35	0.22		2.58	2.39	0.19
	2.18	2.04	0.14		2.98	2.76	0.22		2.34	N/R	2.34		3.55	3.32	0.23		2.73	2.55	0.18
	2.15				2.95	2.76	0.19		2.33	2.20	0.13		3.56	3.38	0.18				
2/4/93	2.12	1.97	0.15	2/3/94	2.91	2.75	0.16	2/2/95	2.32	2.20	0.12	2/1/96	3.66	3.50	0.16	2/6/97	2.69	2.49	0.20
	2.12	1.99	0.13		2.95	2.80	0.15		2.34	2.22	0.12		3.59	3.51	0.08		2.75	2.54	0.21
	2.13	2.03	0.10		2.88	2.74	0.14		2.33	2.23	0.10		3.78	3.67	0.11		2.92	2.69	0.23
	2.10	2.03	0.07		2.86	2.75	0.11		2.33	2.27	0.06		3.75	3.64	0.11		2.96	2.71	0.25
3/4/93	2.22	2.06	0.16	3/3/94	2.86	2.67	0.19	3/2/95	2.42	2.28	0.14		3.95	3.80	0.15	3/6/97	3.05	2.80	0.25
	2.21	2.07	0.14		2.82	2.66	0.16		2.45	2.29	0.16	3/7/96	3.91	3.79	0.12		2.98	2.72	0.26
	2.25				2.86	2.69	0.17		2.47	2.32	0.15		3.98	3.80	0.18		3.00	2.79	0.21
					2.83	2.67	0.16		2.47	2.33	0.14		3.88	3.79	0.09		3.08	2.81	0.27
4/1/93	2.30	2.16	0.14						2.49	2.37	0.12	4/4/96	3.99	3.92	0.07	4/3/97	2.94	2.66	0.28
	2.32	2.17	0.15	4/7/94	2.75	2.59	0.16	4/6/95	2.50	2.37	0.13		4.26	4.10	0.16		3.04	2.76	0.28
	2.32	2.16	0.16		2.65	2.56	0.09		2.46	2.34	0.12		4.44	4.27	0.17		3.00	2.72	0.28
	2.26	2.15	0.11		2.62	2.49	0.13		2.46	2.34	0.12		4.60	4.40	0.20		2.95	NR	2.95
	2.24	2.13	0.11		2.69	2.54	0.15		2.49	2.41	0.08	5/2/96	4.99	4.78	0.21	5/1/97	2.97	NR	2.97
5/6/93	2.31	2.18	0.13	5/5/94	2.58	2.54	0.04	5/4/95	2.57	2.43	0.14		4.77	4.52	0.25		2.88	2.68	0.20
	2.30	2.13	0.17		2.61	2.53	0.08		2.58	2.43	0.15		5.08	4.81	0.27		2.82	2.65	0.17
	2.28	2.11	0.17		2.68	2.60	0.08		2.61	2.47	0.14		5.17	5.06	0.11		2.71	NR	2.71
	2.24	2.09	0.15		2.64	2.57	0.07		2.67	2.52	0.15		4.93	4.96	-0.03		2.69	2.55	0.14
6/3/93	2.19	2.02	0.17	6/2/94	2.81	2.74	0.07	6/1/95	2.69	2.56	0.13	6/6/96	4.73	4.76	-0.03	6/5/97	2.71	2.57	0.14
	2.17	2.01	0.16		2.71	2.62	0.09		2.71	2.59	0.12		4.47	4.58	-0.11		2.65	NR	2.65
					2.83	2.72	0.11		2.78	2.66	0.12		4.77	4.89	-0.12		2.50	2.32	0.18
	2.20	2.10	0.10		2.57	2.49	0.08		2.79	2.71	0.08	7/4/96	4.74	4.86	-0.12	07/03/97	2.33	2.21	0.12
7/1/93	2.36	2.16	0.20	7/7/94	2.49	2.40	0.09	7/6/95	2.68	2.62	0.06		4.82	4.75	0.07		2.34	2.21	0.13
	2.43	2.22	0.21		2.30	2.25	0.05		2.83	N/R	2.83						2.52	2.40	0.12
	2.35	2.21	0.14		2.25	2.24	0.01		2.86	2.76	0.10		4.21	5.16	-0.95		2.43	2.31	0.12
					2.15	2.11	0.04		2.89	2.79	0.10	8/1/96	3.72	4.57	-0.85	08/08/97	2.66	NR	2.66
	2.39	2.28	0.11		2.16	2.12	0.04		2.90	2.80	0.10		3.51	4.26	-0.75		2.54	2.30	0.24
8/5/93	2.39	2.28	0.11	8/4/94	2.17	2.11	0.06	8/3/95	2.79	2.69	0.10		3.61	4.45	-0.84		2.64	NR	2.64
	2.40	2.27	0.13		2.19	2.15	0.04		2.77	2.66	0.11		3.53	4.48	-0.95	09/04/97	2.70	2.44	0.26
	2.38	2.29	0.09		2.20	N/R	2.20		2.82	2.72	0.10		3.76	4.91	-1.15		2.65	2.39	0.26
	2.33	2.25	0.08		2.22	2.22	0.00		2.86	2.76	0.10		3.68	4.87	-1.19		2.60	2.35	0.25
9/02/93	2.35			9/1/94	2.22	2.23	-0.01		2.95	2.81	0.14	9/5/96	3.71	N/R	3.71	10/02/97	2.57	2.33	0.24
	2.36	2.13	0.23		2.25	2.14	0.11	9/7/95	2.93	2.77	0.16		3.35	4.00	-0.65		2.88	2.56	0.32
	2.38	2.18	0.20		2.17	N/R	2.17		2.99	2.82	0.17		3.30	3.85	-0.55		2.80	2.47	0.33
	2.56				2.17	2.02	0.15		3.11	2.88	0.23		3.14	N/R	3.14	11/04/97	2.83	NR	2.83
	2.45	2.22	0.23		2.15	2.00	0.15		3.09	2.83	0.26		3.06	N/R	3.06		2.73	2.46	0.27
10/7/93	2.41	2.18	0.23	10/6/94	2.16	2.00	0.16	10/5/95	3.10	2.85	0.25	10/3/96	2.92	N/R	2.92	12/05/97	2.72	2.45	0.27
	2.50	2.30	0.20		2.16	1.98	0.18		N/R	2.99	0.00		2.90	2.78	0.12		2.69	2.47	0.22
	2.56	2.38	0.18		2.17	2.00	0.17		3.32	3.10	0.22		2.83	2.65	0.18		2.66	NR	2.66
	2.53	2.37	0.16		2.18	1.99	0.19		3.29	3.09	0.20		2.78	N/R	2.78		2.56	NR	2.56
11/4/93	2.64	2.48	0.16	11/3/94	2.15	1.96	0.19	11/2/95	3.36	3.16	0.20		2.66	N/R	2.66		2.46	NR	2.46
	2.78	2.60	0.18		2.20	1.99	0.21		3.33	3.06	0.27	11/7/96	2.65	2.47	0.18		2.72	2.45	0.27
	2.83				2.18	2.00	0.18		3.23	3.04	0.19		2.71	2.50	0.21		2.67	NR	2.67
					N/R	N/R	0.00		N/R	N/R	0.00		2.73	2.54	0.19				
12/2/93	2.91	2.38	0.53	12/1/94	2.24	2.01	0.23		3.30	3.14	0.16	12/5/96	2.67	2.45	0.22				
	2.95	2.76	0.19		2.29	2.13	0.16	12/7/95	3.41	3.17	0.24		2.64	N/R	2.64				
	2.94	2.73	0.21		2.28	2.13	0.15		3.48	3.26	0.22		2.67	N/R	2.67				
	2.99	2.79	0.20		2.29	N/R	2.29		3.52	N/R	0.00								
					N/R	2.18	-2.18		N/R	3.40	-3.40								

DATE	CHICAGO	MURDOCK	BASIS
1/2/97	2.59	2.37	0.22
	2.58	2.38	0.22
	2.73	2.50	0.23
2/6/97	2.89	2.42	0.27
	2.75	2.52	0.23
	2.92	2.63	0.29
	2.98	2.70	0.28
3/6/97	3.05	2.79	0.28
	2.98	2.67	0.31
	3.00	2.74	0.28
	3.08	2.76	0.32
4/3/97	2.94	2.65	0.29
	3.04	2.75	0.29
	3.00	2.70	0.30
	2.95	2.69	0.28
5/1/97	2.97	2.73	0.24
	2.88	2.66	0.22
	2.82	2.63	0.19
	2.71	2.52	0.19
	2.69	2.50	0.19
6/5/97			0.00
	2.71	2.52	0.19
	2.65	2.46	0.19
	2.50	2.28	0.22
07/03/97	2.33	2.20	0.13
	2.34	2.21	0.13
	2.52	2.37	0.15
	2.43	2.27	0.16
	2.66	2.42	0.24
08/08/97	2.54	2.24	0.30
	2.64	2.34	0.30
	2.62	2.44	0.18
09/04/97	2.70	2.37	0.33
	2.74	2.36	0.38
	2.65	2.30	0.35
	2.60 NR		2.60
10/02/97	2.57	2.73	-0.16
	2.88	2.53	0.35
	2.87	2.54	0.33
	2.88	2.53	0.35
	2.8	2.46	0.34
11/04/97	2.83	2.50	0.33
	2.73	2.37	0.36
	2.72	2.41	0.31
12/05/97	2.89	2.41	0.28
	2.66	2.41	0.25
	2.56	2.33	0.23
			0.00
01/08/98	2.59	2.28	0.31
	2.77	2.47	0.3

DATE	CHICAGO	OGALLALA	BASIS
1/2/97	2.59	2.38	0.21
	2.58	2.35	0.23
	2.73	2.50	0.23
2/6/97	2.69	2.41	0.28
	2.75	2.48	0.29
	2.92	2.60	0.32
	2.96	2.63	0.33
3/6/97	3.05	2.72	0.33
	2.98	2.60	0.38
	3.00	2.65	0.35
	3.08	2.70	0.38
4/3/97	2.94	2.54	0.40
	3.04	2.65	0.39
	3.00	2.57	0.43
	2.95	2.60	0.35
5/1/97	2.97	2.63	0.34
	2.88	2.56	0.32
	2.82	2.55	0.27
	2.71	2.47	0.24
	2.69	2.45	0.24
6/5/97			0.00
	2.71	2.50	0.21
	2.65	2.44	0.21
	2.50	2.28	0.22
07/03/97	2.33	2.26	0.07
	2.34	2.26	0.06
	2.52	2.42	0.10
	2.43	2.33	0.10
	2.66	2.53	0.13
08/08/97	2.54 NR		2.54
	2.64	2.49	0.15
	2.62	2.58	0.04
09/04/97	2.70 NR		2.70
	2.74	2.50	0.24
	2.65	2.46	0.19
	2.60 NR		2.60
10/02/97	2.57 NR		2.57
	2.88 NR		2.88
	2.87	2.52	0.35
	2.88	2.52	0.36
	2.8	2.44	0.36
11/04/97	2.83	2.48	0.35
	2.73	2.41	0.32
	2.72 NR		2.72
12/05/97	2.69	2.39	0.30
	2.66	2.37	0.29
	2.56	2.29	0.27
			0.00
01/08/98	2.59	2.21	0.38
	2.77	2.41	0.36

Corn Basis for Omaha, NE

DATE	CHICAGO	OMAHA	BASIS
1/7/93	2.18	2.00	0.18
	2.17	2.01	0.16
	2.18	2.04	0.14
	2.15	2.01	0.14
2/4/93	2.12	1.99	0.13
	2.12	2.00	0.12
	2.13	2.04	0.09
	2.10	2.03	0.07
3/4/93	2.22	2.08	0.14
	2.21	2.11	0.10
	2.25	2.15	0.10
4/1/93	2.30	2.18	0.12
	2.32	2.20	0.12
	2.32	2.21	0.11
	2.26	2.19	0.07
5/6/93	2.24	2.18	0.06
	2.31	2.24	0.07
	2.30	2.18	0.12
	2.28	2.17	0.11
6/3/93	2.24	2.14	0.10
	2.19	2.09	0.10
	2.17	2.08	0.09
7/1/93	2.20	2.11	0.09
	2.36	2.22	0.14
	2.43	2.29	0.14
	2.35	2.27	0.08
8/5/93	2.39	2.32	0.07
	2.39	2.31	0.08
	2.40	2.32	0.08
	2.38	2.29	0.09
9/02/93	2.33	2.24	0.09
	2.35		
	2.36	2.18	0.18
	2.38		
10/7/93	2.56		
	2.45	2.23	0.22
	2.41	2.21	0.20
	2.50	2.35	0.15
11/4/93	2.56	2.40	0.16
	2.53	2.29	0.24
	2.64	2.52	0.12
	2.78	2.68	0.10
12/2/93	2.83		
	2.91	2.70	0.21
	2.95	2.83	0.12
	2.94	2.86	0.08
	2.99	2.84	0.15

DATE	CHICAGO	OMAHA	BASIS
1/6/94		3.10	2.90
		2.98	2.80
		2.95	2.85
		2.91	2.81
2/3/94		2.95	2.85
		2.88	2.79
		2.86	2.79
		2.86	2.70
3/3/94		2.82	2.70
		2.86	2.84
		2.83	2.72
4/7/94		2.75	2.64
		2.65	2.60
		2.62	2.55
		2.69	2.55
5/5/94		2.58	2.70
		2.61	2.56
		2.68	2.64
		2.64	2.62
6/2/94		2.81	2.77
		2.71	2.67
		2.83	2.78
		2.57	nr
7/7/94		2.49	2.43
		2.30	2.30
		2.25	2.27
		2.15	2.15
8/4/94		2.16	2.14
		2.17	2.13
		2.19	2.17
		2.20	2.21
9/1/94		2.22	2.24
		2.22	2.25
		2.25	2.20
		2.17	2.06
No Longer Reporting		2.17	2.06
		2.15	2.02

DATE	CHICAGO	OMAHA	BASIS
1/2/97	2.59	2.45	0.14
	2.58	2.44	0.14
	2.73	2.59	0.14
2/6/97			
	2.69	2.56	0.13
	2.75	2.61	0.14
	2.92	2.76	0.16
3/6/97	2.96	2.79	0.17
	3.05	2.87	0.18
	2.98	2.78	0.20
4/3/97	3.00	2.85	0.15
	3.08	2.90	0.18
	2.94	2.73	0.21
	3.04	2.84	0.20
5/1/97	3.00	2.78	0.22
	2.95	2.81	0.14
	2.97	2.84	0.13
	2.88	2.77	0.11
6/5/97	2.82	2.74	0.08
	2.71	2.63	0.08
	2.69	2.62	0.07
			0.00
07/03/97	2.71	2.63	0.08
	2.65	2.57	0.08
	2.50	2.41	0.09
	2.33	2.32	0.01
08/08/97	2.34	2.31	0.03
	2.52	2.48	0.04
	2.43	2.38	0.05
	2.66	2.54	0.12
09/04/97	2.54	2.34	0.20
	2.64	2.45	0.19
	2.62	2.57	0.05
	2.70	2.52	0.18
10/02/97	2.74	2.51	0.23
	2.65	2.49	0.16
	2.60	2.46	0.14
	2.57	2.35	0.22
11/04/97	2.88	2.56	0.32
	2.87	2.57	0.30
	2.88	2.56	0.32
	2.80	2.53	0.27
12/05/97	2.83	2.61	0.22
	2.73	2.53	0.20
	2.72	2.54	0.18
	2.69	2.57	0.12
	2.66	2.55	0.11
	2.56	2.42	0.14

Corn Basis for Osceola, NE

DATE	CHICAGO OSCEOLA	BASIS	DATE	CHICAGO OSCEOLA	BASIS	DATE	CHICAGO OSCEOLA	BASIS	DATE	CHICAGO OSCEOLA	BASIS	DATE	CHICAGO OSCEOLA	BASIS					
1/7/93	2.18	2.00	0.18	1/6/94			1/5/95	2.31	2.18	0.13	1/4/96	3.69	3.42	0.27	1/2/97	2.59	2.41	0.18	
	2.17	2.02	0.15			2.34	2.21	0.13		3.57		3.33	0.24			2.58	2.40	0.18	
	2.18	2.04	0.14			2.34	2.21	0.13		3.55		3.31	0.24			2.73	2.53	0.20	
	2.15	2.03	0.12			2.33	2.20	0.13		3.56		3.39	0.17						
2/4/93	2.12	2.00	0.12	2/3/94	2.91	2.74	0.17	2/2/95	2.32	2.19	0.13	2/1/96	3.66	3.48	0.18	2/6/97	2.69	2.49	0.20
	2.12	2.01	0.11			2.34	2.22		0.12		3.59		3.47	0.12			2.75	2.55	0.20
	2.13	2.04	0.09			2.33	2.23		0.10		3.78		3.64	0.14			2.92	2.69	0.23
	2.10	2.02	0.08			2.33	2.24		0.09		3.75		3.63	0.12			2.96	2.73	0.23
3/4/93	2.22	2.06	0.16	3/3/94	2.86	2.75	0.11	3/2/95	2.42	2.26	0.16	3/7/96	3.95	3.78	0.17	3/6/97	3.05	2.78	0.27
	2.21	2.08	0.13			2.45	2.30		0.15		3.91		3.78	0.13			2.98	2.72	0.26
	2.25	2.11	0.14			2.47	2.32		0.15		3.98		3.79	0.19			3.00	2.79	0.21
						2.47	2.34		0.13		3.88		3.80	0.08			3.08	2.82	0.26
4/1/93	2.30	2.16	0.14	4/7/94	2.75	2.60	0.15	4/6/95	2.49	2.36	0.13	4/4/96	3.99	3.91	0.08	4/3/97	2.94	2.69	0.25
	2.32	2.16	0.16			2.50	2.37		0.13		4.26		4.07	0.19			3.04	2.77	0.27
	2.32	2.17	0.15			2.46	2.37		0.09		4.44		4.26	0.18			3.00	2.70	0.30
	2.26	2.13	0.13			2.46	2.37		0.09		4.60		4.38	0.22			2.95	2.72	0.23
5/6/93	2.24	2.13	0.11	5/5/94	2.69	2.54	0.15	5/4/95	2.49	2.41	0.08	5/2/96	4.99	4.86	0.13	5/1/97	2.97	2.77	0.20
	2.31	2.15	0.16			2.57	N/R		2.57		4.77		4.54	0.23			2.88	2.68	0.20
	2.30	2.13	0.17			2.58	2.44		0.14		5.08		4.81	0.27			2.82	2.65	0.17
	2.28	2.11	0.17			2.61	2.47		0.14		5.17		5.00	0.17			2.71	2.55	0.16
6/3/93	2.24	2.09	0.15	6/2/94	2.64	2.60	0.04	6/1/95	2.67	2.55	0.12	6/6/96	4.93	4.96	-0.03	6/5/97	2.69	2.55	0.14
	2.19	2.04	0.15			2.69	2.57		0.12		4.73		4.74	-0.01					
	2.17	2.01	0.16			2.71	2.59		0.12		4.47		4.40	0.07			2.71	2.56	0.15
						2.78	2.68		0.10		4.77		N/R	4.77			2.65	2.50	0.15
7/1/93	2.20	2.07	0.13	7/7/94	2.83	2.73	0.10	7/6/95	2.79	2.71	0.08	7/4/96	4.74	4.89	-0.15	07/03/97	2.50	2.34	0.16
	2.36	2.14	0.22			2.68	2.63		0.05		4.82		4.84	-0.02			2.33	2.23	0.10
	2.43	2.24	0.19			2.78	2.68		0.10								2.34	2.23	0.11
	2.35	2.19	0.16			2.86	2.77		0.09		4.21		5.20	-0.99			2.52	2.39	0.13
8/5/93	2.39	2.28	0.11	8/4/94	2.49	2.42	0.07	8/3/95	2.89	2.79	0.10	8/1/96	3.72	4.67	-0.95	08/08/97	2.43	2.31	0.12
	2.39	2.30	0.09			2.90	2.79		0.11		3.51		4.44	-0.93			2.66	2.46	0.20
	2.40	2.27	0.13			2.79	2.69		0.10		3.61		4.47	-0.86			2.54	2.30	0.24
	2.38	2.28	0.10			2.77	2.66		0.11		3.53		4.60	-1.07			2.64	2.42	0.22
9/02/93	2.33	2.14	0.19	9/1/94	2.20	2.19	0.01	9/7/95	2.82	2.70	0.12	9/5/96	3.76	4.75	-0.99	09/04/97	2.62	2.50	0.12
	2.35					2.86	2.73		0.13		3.68		4.92	-1.24			2.70	2.45	0.25
	2.36	2.15	0.21			2.95	2.78		0.17		3.71		4.69	-0.98			2.74	NR	2.74
	2.38	2.17	0.21			2.93	2.75		0.18		3.35		3.91	-0.56			2.65	2.38	0.27
10/7/93	2.56			10/6/94	2.22	2.24	-0.02	10/5/95	2.99	2.81	0.18	10/3/96	3.30	3.95	-0.65	10/02/97	2.60	2.34	0.26
	2.45	2.22	0.23			3.11	2.87		0.24		3.14		3.43	-0.29			2.57	2.32	0.25
	2.41	2.17	0.24			3.09	2.86		0.23		3.06		3.65	-0.59			2.88	2.58	0.30
	2.50	2.28	0.22			3.10	2.87		0.23		2.92		2.87	0.05			2.87	2.58	0.29
11/4/93	2.56	2.37	0.19	11/3/94	2.16	2.01	0.15	11/2/95	N/R	2.98	0.00	11/7/96	2.83	2.67	0.16	11/04/97	2.88	2.58	0.30
	2.53	2.37	0.16			3.32	3.09		0.23		2.90		2.85	0.05			2.80	2.49	0.31
	2.64	2.51	0.13			3.29	3.08		0.21		2.78		2.63	0.15			2.83	2.51	0.32
	2.83	2.63	0.20			3.36	3.15		0.21		2.66		2.48	0.18			2.73	2.45	0.28
12/2/93				12/1/94	2.20	2.05	0.15	12/7/95	3.33	3.06	0.27	12/5/96	2.65	2.45	0.20		2.72	2.44	0.28
	2.91	2.70	0.21			3.23	3.03		0.20		2.71		2.53	0.18			2.69	2.46	0.23
	2.95	2.78	0.17			N/R	N/R		0.00		2.73		2.54	0.19			2.66	2.44	0.22
	2.94	2.76	0.18			3.30	3.12		0.18		2.67		2.46	0.21			2.56	2.36	0.20
	2.99	2.83	0.16		2.24	2.07	0.17		3.41	3.15	0.26		2.64	2.48	0.16		0.00		
					2.29	2.14	0.15		3.48	3.22	0.26		2.67	2.49	0.18				
					2.28	2.16	0.12		3.52	N/R	3.52								
					2.29	N/R	2.29		N/R	3.39	-3.39								
					N/R	2.18	-2.18		N/R										

Corn Basis for Silver Creek, NE

DATE	CHICAGO	SILVER	CR	BASIS	DATE	CHICAGO	SILVER	CR	BASIS
1/7/93	2.18	2.03		0.15	1/2/97	2.59	2.44		0.15
	2.17	2.05		0.12		2.58	2.44		0.14
	2.18	2.10		0.08		2.73	2.59		0.14
	2.15	2.07		0.08					
2/4/93	2.12	2.05		0.07	2/6/97	2.69	2.53		0.16
	2.12	2.06		0.06		2.75	2.64		0.11
	2.13	2.07		0.06		2.92	2.74		0.18
	2.10	2.05		0.05		2.96	2.77		0.19
3/4/93	2.22	2.10		0.12	3/6/97	3.05	2.84		0.21
	2.21	2.13		0.08		2.98	2.76		0.22
	2.25	2.16		0.09		3.00	2.85		0.15
						3.08	2.90		0.18
4/1/93	2.30	2.20		0.10	4/3/97	2.94	2.71		0.23
	2.32	2.22		0.10		3.04	2.80		0.24
	2.32	2.20		0.12		3.00 NR			3.00
	2.26	2.19		0.07		2.95	2.78		0.17
	2.24	2.16		0.08	5/1/97	2.97	2.84		0.13
5/6/93	2.31	2.20		0.11		2.88	2.78		0.10
	2.30	2.16		0.14		2.82	2.71		0.11
	2.28	2.15		0.13		2.71	2.60		0.11
	2.24	2.13		0.11		2.69	2.61		0.08
6/3/93	2.19	2.09		0.10	6/5/97				0.00
	2.17	2.06		0.11		2.71	2.65		0.06
						2.65	2.59		0.06
	2.20	2.12		0.08		2.50	2.39		0.11
7/1/93	2.36	2.20		0.16	07/03/97	2.33	2.26		0.07
	2.43	2.24		0.19		2.34	2.27		0.07
	2.35	2.24		0.11		2.52	2.43		0.09
						2.43	2.34		0.09
	2.39	2.31		0.08		2.66	2.48		0.18
8/5/93	2.39	2.32		0.07	08/08/97	2.54	2.32		0.22
	2.40	2.30		0.10		2.64	2.44		0.20
	2.38	2.29		0.09		2.62	2.52		0.10
	2.33	2.26		0.07	09/04/97	2.70	2.45		0.25
9/02/93	2.35					2.74	2.44		0.30
	2.36	2.19		0.17		2.65	2.41		0.24
	2.38	2.21		0.17		2.60 NR			2.60
	2.56				10/02/97	2.57	2.32		0.25
	2.45	2.25		0.20		2.88	2.58		0.30
10/7/93	2.41	2.19		0.22		2.87	2.59		0.28
	2.50	2.33		0.17		2.88	2.58		0.30
	2.56	2.41		0.15		2.80	2.49		0.31
no longer reporting					11/04/97	2.83	2.53		0.30
						2.73	2.48		0.25
						2.72	2.44		0.28
					12/05/97	2.69	2.52		0.17
						2.66	2.50		0.16
						2.56 NR			2.56

Corn Basis for Superior, NE

DATE	CHICAGO SUPERIOR	BASIS	DATE	CHICAGO SUPERIOR	BASIS	DATE	CHICAGO SUPERIOR	BASIS	DATE	CHICAGO SUPERIOR	BASIS	DATE	CHICAGO SUPERIOR	BASIS					
1/7/93	2.18	2.09	0.09	1/6/94		1/5/95	2.31	2.22	0.09	1/4/96	3.69	3.55	0.14	1/2/97	2.59	2.45	0.14		
	2.17	2.11	0.06		3.10		2.34	2.25	0.09		3.57	3.46	0.11		2.58	2.44	0.14		
	2.18	2.14	0.04		2.98	2.89	0.09		2.34	2.25	0.09		3.55	3.45	0.10		2.73	2.63	0.10
2/4/93	2.15	2.13	0.02	2/3/94	2.95	2.88	0.07	2/2/95	2.33	2.36	-0.03	2/1/96	3.56	3.51	0.05				
	2.12	2.10	0.02		2.91	2.86	0.05		2.32	2.25	0.07		3.66	3.61	0.05				
	2.12	2.11	0.01		2.95	2.90	0.05		2.34	2.29	0.05		3.59	3.60	-0.01	2/6/97	2.69	2.54	0.15
	2.13	2.13	0.00		2.88	2.84	0.04		2.33	2.28	0.05		3.78	3.78	0.00		2.75	2.59	0.16
	2.10	2.14	-0.04		2.86	2.83	0.03		2.33	2.35	-0.02		3.75	3.75	0.00		2.92	2.71	0.21
3/4/93	2.22	2.18	0.04	3/3/94	2.86	2.76	0.10	3/2/95	2.42	2.35	0.07		3.95	3.89	0.06		2.96	2.75	0.21
	2.21	2.17	0.04		2.82	2.72	0.10		2.45	2.38	0.07	3/7/96	3.91	3.88	0.03	3/6/97	3.05	2.82	0.23
	2.25	2.19	0.06		2.86	2.76	0.10		2.47	N/A	2.47		3.98	3.88	0.10		2.98	2.76	0.22
4/1/93					2.83	2.74	0.09		2.47	2.39	0.08		3.88	3.88	0.02		3.00	2.83	0.17
	2.30	2.26	0.04	4/7/94	2.83	2.66	0.17	4/6/95	2.49	2.34	0.15	4/4/96	3.99	3.99	0.00	4/3/97	3.08	2.90	0.18
	2.32	2.28	0.04		2.75	2.66	0.09		2.50	2.45	0.05		4.26	4.20	0.06		2.94	2.72	0.22
	2.26	2.23	0.03		2.65	2.65	0.00		2.46	2.42	0.04		4.44	4.35	0.09		3.04	2.82	0.22
	2.24	2.23	0.01		2.62	2.61	0.01		2.46	2.46	0.00		4.60	4.43	0.17		3.00	2.77	0.23
5/6/93	2.31	2.25	0.06	5/5/94	2.69	2.68	0.01	5/4/95	2.49	2.50	-0.01	5/2/96	4.99	4.80	0.19		2.95	NR	2.95
	2.30	2.25	0.05		2.58	2.69	-0.11		2.57	2.52	0.05		4.77	4.56	0.21	5/1/97	2.97	2.77	0.20
	2.28	2.23	0.05		2.61	2.66	-0.05		2.58	2.57	0.01		5.08	4.82	0.26		2.88	2.70	0.18
	2.24	2.20	0.04		2.68	2.73	-0.05		2.61	2.60	0.01		5.17	5.00	0.17		2.82	2.64	0.18
6/3/93	2.19	2.14	0.05	6/2/94	2.64	2.69	-0.05	6/1/95	2.67	2.65	0.02		4.93	4.95	-0.02		2.71	2.53	0.18
	2.17	2.12	0.05		2.81	2.85	-0.04		2.69	2.67	0.02	6/6/96	4.73	4.77	-0.04	6/5/97	2.69	2.52	0.17
					2.71	2.74	-0.03		2.71	2.69	0.02		4.47	4.52	-0.05				0.00
					2.83	2.85	-0.02		2.78	2.78	0.00		4.77	4.85	-0.08		2.71	2.55	0.16
7/1/93	2.20	2.20	0.00		2.57	2.60	-0.03		2.79	2.81	-0.02		4.74	4.79	-0.05		2.65	2.49	0.16
	2.36	2.16	0.20		2.49	2.52	-0.03	7/6/95	2.68	2.78	-0.10	7/4/96	4.82	4.76	0.06		2.50	2.34	0.16
	2.43	2.33	0.10	7/7/94	2.30	2.39	-0.09		2.83	2.88	-0.05					07/03/97	2.33	2.25	0.08
	2.35	2.29	0.06		2.25	2.37	-0.12		2.86	2.91	-0.05		4.21	5.21	-1.00		2.34	2.27	0.07
					2.15	2.23	-0.08		2.89	2.91	-0.02		3.72	4.47	-0.75		2.52	2.44	0.08
8/5/93	2.39	2.33	0.06	8/4/94	2.16	2.20	-0.04	8/3/95	2.90	2.87	0.03	8/1/96	3.51	N/R	3.51		2.43	2.35	0.08
	2.39	2.33	0.06		2.17	2.21	-0.04		2.79	2.81	-0.02		3.61	4.25	-0.64		2.66	2.51	0.15
	2.40	2.32	0.08		2.19	2.23	-0.04		2.77	2.79	-0.02		3.53	4.53	-1.00	08/08/97	2.54	2.30	0.24
	2.38	2.32	0.06		2.20	2.24	-0.04		2.82	2.84	-0.02		3.76	4.65	-0.89		2.64	2.34	0.30
	2.33	2.25	0.08		2.22	2.26	-0.04		2.86	2.82	0.04		3.68	4.72	-1.04		2.62	2.40	0.22
9/02/93	2.35			9/1/94	2.22	2.16	0.06		2.95	2.89	0.06		3.71	4.50	-0.79	09/04/97	2.70	2.45	0.25
	2.36	2.22	0.14		2.25	2.19	0.06	9/7/95	2.93	2.83	0.10	9/5/96	3.35	3.22	0.13		2.74	NR	2.74
	2.38	2.28	0.10		2.17	2.11	0.06		2.99	2.90	0.09		3.30	3.17	0.13		2.65	2.38	0.27
	2.56				2.17	2.10	0.07		3.11	2.99	0.12		3.14	2.98	0.16		2.60	2.35	0.25
	2.45	2.35	0.10		2.15	2.08	0.07		3.09	2.99	0.10		3.06	N/R	3.06	10/02/97	2.57	2.32	0.25
10/7/93	2.41	2.28	0.13	10/6/94	2.16	2.09	0.07	10/5/95	3.10	N/R	3.10	10/3/96	2.92	2.77	0.15		2.88	2.57	0.31
	2.50	2.39	0.11		2.16	2.08	0.08		N/R	3.11	0.00		2.90	2.75	0.15		2.87	2.59	0.28
	2.56	2.46	0.10		2.17	2.10	0.07		3.32	3.22	0.10		2.83	2.68	0.15		2.88	2.58	0.30
	2.53	2.47	0.06		2.18	2.14	0.04		3.29	3.20	0.09		2.78	2.62	0.16		2.80	2.55	0.25
11/4/93	2.64	2.61	0.03	11/3/94	2.15	2.11	0.04	11/2/95	3.36	3.27	0.09		2.66	3.86	-1.20	11/04/97	2.83	2.56	0.27
	2.78	2.74	0.04		2.20	2.18	0.02		3.33	3.17	0.16	11/7/96	2.65	2.52	0.13		2.73	2.51	0.22
	2.83	2.81	0.02		2.18	2.18	0.00		3.23	3.13	0.10		2.71	2.60	0.11		2.72	2.50	0.22
					N/R	N/R	0.00		N/R	N/R	0.00		2.73	2.60	0.13	12/05/97	2.69	2.50	0.19
12/2/93	2.91	2.79	0.12	12/1/94	2.24	2.17	0.07		3.30	3.21	0.09	12/5/96	2.67	2.49	0.18		2.66	2.48	0.18
	2.95	2.86	0.09		2.29	2.22	0.07	12/7/95	3.41	3.25	0.16		2.64	2.49	0.15		2.56	2.38	0.18
	2.94	2.85	0.09		2.28	2.23	0.05		3.48	3.33	0.15		2.67	2.53	0.14				
	2.99	2.89	0.10		2.29	N/R	2.29		3.52	N/R	3.52								
					N/R	N/R	0.00		N/R	3.48	-3.48								

DATE	CHICAGO	TARNOV	BASIS
1/2/97	2.59	2.41	0.18
	2.58	2.40	0.18
	2.73	2.53	0.20
2/6/97	2.69	2.49	0.20
	2.75	2.55	0.20
	2.92	2.69	0.23
	2.96	2.72	0.24
3/6/97	3.05	2.77	0.28
	2.98	2.71	0.27
	3.00	2.78	0.22
	3.08	2.81	0.27
4/3/97	2.94	2.69	0.25
	3.04	2.76	0.28
	3.00	2.70	0.30
	2.95	2.72	0.23
5/1/97	2.97	2.77	0.20
	2.88	2.68	0.20
	2.82	2.65	0.17
	2.71	2.55	0.16
	2.69	2.55	0.14
6/5/97			0.00
	2.71	2.56	0.15
	2.65	2.50	0.15
	2.50	2.34	0.16
07/03/97	2.33	2.23	0.10
	2.34	2.23	0.11
	2.52	2.39	0.13
	2.43	2.30	0.13
	2.66	2.45	0.21
08/08/97	2.54	2.29	0.25
	2.64	2.41	0.23
	2.62	2.49	0.13
	2.70	2.44	0.26
09/04/97	2.74	2.40	0.34
	2.65	2.36	0.29
	2.60	2.32	0.28
10/02/97	2.57	2.30	0.27
	2.88	2.56	0.32
	2.87	2.57	0.30
	2.88	2.58	0.30
	2.8	2.49	0.31
11/04/97	2.83 NR		2.83
	2.73	2.45	0.28
	2.72	2.44	0.28
12/05/97	2.69	2.46	0.23
	2.66	2.44	0.22
	2.56	2.36	0.20
			0.00
01/08/98	2.59	2.33	0.26
	2.77	2.49	0.28

Corn Basis for Waverly, NE

DATE	CHICAGC	WAVERL	BASIS	DATE	CHICAGC	WAVERL	BASIS	DATE	CHICAGC	WAVERL	BASIS	DATE	CHICAGC	WAVERL	BASIS
1/7/93	2.18	1.91	0.27	1/6/94	3.06	2.82	0.24	1/5/95	2.31	2.09	0.22	1/4/96	3.69	3.40	0.29
	2.17	1.92	0.25		3.10		3.10		2.34	2.13	0.21		3.57	3.30	0.27
	2.18	1.97	0.21		2.98	2.72	0.26		2.34	2.14	0.20		3.55	3.30	0.25
	2.15	1.95	0.20		2.95	2.73	0.22		2.33	2.13	0.20		3.56	3.33	0.23
2/4/93	2.12	1.93	0.19	2/3/94	2.91	2.73	0.18	2/2/95	2.32	2.14	0.18	2/1/96	3.68	3.48	0.18
	2.12	1.93	0.19		2.95	2.77	0.18		2.34	2.16	0.18		3.59	3.46	0.13
	2.13	1.95	0.18		2.88	2.72	0.16		2.33	2.15	0.18		3.78	3.64	0.14
	2.10	1.93	0.17		2.86	2.75	0.11		2.33	2.17	0.16		3.75	3.62	0.13
3/4/93	2.22	2.00	0.22	3/3/94	2.86	2.65	0.21	3/2/95	2.42	2.20	0.22	3/7/96	3.95	3.76	0.19
	2.21	2.02	0.19		2.82	2.63	0.19		2.45	2.33	0.12		3.91	3.76	0.15
	2.25	2.06	0.19		2.86	2.65	0.21		2.47	2.26	0.21		3.98	3.77	0.21
					2.86	2.65	0.21		2.47	2.28	0.19		3.88	3.75	0.13
4/1/93	2.30	2.10	0.20	4/7/94	2.83	2.67	0.16	4/6/95	2.49	2.30	0.19	4/4/96	3.99	3.89	0.10
	2.32	2.13	0.19		2.83	2.57	0.26		2.5	2.33	0.17		4.26	4.12	0.14
	2.32	2.16	0.16		2.75	2.63	0.12		2.46	2.31	0.15		4.44	4.29	0.15
	2.26	2.10	0.16		2.65	2.57	0.08		2.46	2.32	0.14		4.6	4.37	0.23
	2.24	2.11	0.13		2.62	2.51	0.11		2.49	2.36	0.13		4.99	4.72	0.27
5/6/93	2.31	2.16	0.15	5/5/94	2.69	2.53	0.16	5/4/95	2.57	2.40	0.17	5/2/96	4.77	4.46	0.31
	2.30	2.13	0.17		2.58	2.54	0.04		2.61	2.44	0.17		5.08	4.74	0.34
	2.28	2.11	0.17		2.61	2.55	0.06		2.61	2.44	0.17		5.17	5.01	0.16
	2.24	2.08	0.16		2.68	2.61	0.07		2.67	2.52	0.15		4.93	4.91	0.02
6/3/93	2.19	2.02	0.17	6/2/94	2.64	2.58	0.06	6/1/95	2.69	2.53	0.16		4.73	4.73	0.00
	2.17	2.00	0.17		2.81	2.74	0.07		2.71	2.57	0.14	6/6/96	4.47	4.52	-0.05
					2.71	2.65	0.06		2.78	2.63	0.15		4.77	4.85	-0.08
					2.83	2.73	0.10		2.79	2.64	0.15		4.74	4.79	-0.05
7/1/93	2.20	2.05	0.15		2.57	2.48	0.09		2.68	2.59	0.09		4.82	4.78	0.04
	2.36	2.15	0.21		2.49	2.43	0.06		2.83	2.71	0.12	7/4/96			
	2.43	2.20	0.23	7/7/94	2.30	2.26	0.04	7/6/95	2.86	2.74	0.12		4.21	5.26	-1.05
	2.35	2.15	0.20		2.25	2.24	0.01		2.89	2.78	0.11		3.72	4.38	-0.66

Corn Basis for Wayne, NE

DATE	CHICAGO	WAYNE	BASIS	DATE	CHICAGO	WAYNE	BASIS	DATE	CHICAGO	WAYNE	BASIS	DATE	CHICAGO	WAYNE	BASIS	DATE	CHICAGO	WAYNE	BASIS
1/7/93	2.18	1.82	0.36	1/6/94	3.06	2.79	0.27	1/5/95	2.31	2.04	0.27	1/4/96	3.69	3.29	0.40	1/2/97	2.59	2.36	0.23
	2.17	1.91	0.26		3.10		3.10		2.34	2.12	0.22		3.57	3.22	0.35		2.58	2.37	0.21
	2.18	1.85	0.33		2.98	2.72	0.26		2.34	2.12	0.22		3.55	N/R	3.55		2.73	N/R	2.73
2/4/93	2.15	1.84	0.31	2/3/94	2.95	2.71	0.24	2/2/95	2.33	2.12	0.21	2/1/96	3.56	3.27	0.29	2/6/97	2.69	2.43	0.26
	2.12	1.86	0.26		2.91	2.70	0.21		2.32	N/R	2.32		3.66	3.39	0.27		2.75	2.49	0.26
	2.12	1.87	0.25		2.95	2.75	0.20		2.34	2.14	0.20		3.59	3.39	0.20		2.92	2.59	0.33
	2.13	1.91	0.22		2.88	2.68	0.20		2.33	2.17	0.16		3.78	3.51	0.27		2.96	N/R	2.96
3/4/93	2.10	1.90	0.20	3/3/94	2.86	2.69	0.17	3/2/95	2.33	2.20	0.13		3.75	N/R	3.75	3/6/97	3.05	2.69	0.36
	2.22	1.96	0.26		2.86	2.69	0.17		2.42	N/R	2.42		3.95	3.67	0.28		2.98	2.63	0.35
	2.21	1.95	0.26		2.82	2.65	0.17		2.45	2.22	0.23	3/7/96	3.91	3.67	0.24		3.00	2.67	0.33
	2.25	2.00	0.25		2.86	2.66	0.20		2.47	2.24	0.23		3.98	N/R	3.98		3.08	2.71	0.37
4/1/93					2.83	2.65	0.18		2.47	2.25	0.22		3.88	3.72	0.16	4/3/97	2.94	2.60	0.34
	2.30	2.05	0.25		2.83	2.61	0.22	4/6/95	2.49	2.31	0.18	4/4/96	3.99	3.80	0.19		3.04	2.71	0.33
	2.32	2.08	0.24	4/7/94	2.75	2.61	0.14		2.50	2.31	0.19		4.26	3.99	0.27		3.00	2.73	0.27
	2.32	2.11	0.21		2.65	2.60	0.05		2.46	2.28	0.18		4.44	4.24	0.20		2.95	2.70	0.25
	2.26	2.10	0.16		2.62	2.54	0.08		2.46	2.34	0.12	5/2/96	4.60	4.28	0.32	5/1/97	2.97	2.74	0.23
5/6/93	2.24		2.24		2.69	2.55	0.14	5/4/95	2.49	2.35	0.14		4.99	4.63	0.36		2.88	2.65	0.23
	2.31	2.14	0.17	5/5/94	2.58	2.56	0.02		2.57	2.39	0.18		4.77	4.33	0.44		2.82	2.58	0.24
	2.30	2.11	0.19		2.61	2.52	0.09		2.58	2.41	0.17		5.08	N/R	5.08		2.71	2.49	0.22
	2.28	2.13	0.15		2.68	2.58	0.10		2.61	2.45	0.16		5.17	4.89	0.28		2.69	2.51	0.18
	2.24	2.08	0.16		2.64	2.55	0.09		2.67	2.48	0.19		4.93	4.87	0.06	6/5/97	2.71	2.51	0.20
6/3/93	2.19	2.02	0.17	6/2/94	2.81	2.68	0.13	6/1/95	2.69	2.48	0.21		4.73	4.70	0.03		2.65	2.43	0.22
	2.17	1.99	0.18		2.71	N/R	2.71		2.71	2.49	0.22	6/6/96	4.47	4.49	-0.02		2.50	2.24	0.26
					2.83	2.66	0.17		2.78	2.60	0.18		4.77	4.84	-0.07	07/03/97	2.33	2.16	0.17
	2.20	2.01	0.19		2.57	2.44	0.13		2.79	2.59	0.20		4.74	4.75	-0.01		2.34	2.11	0.23
7/1/93	2.36	2.15	0.21	7/7/94	2.49	2.43	0.06	7/6/95	2.68	2.51	0.17	7/4/96	4.82	4.79	0.03		2.52	2.22	0.30
	2.43	2.18	0.25		2.30	2.29	0.01		2.83	2.61	0.22						2.43	2.14	0.29
	2.35	2.12	0.23		2.25	2.12	0.13		2.86	2.64	0.22		4.21	5.09	-0.88		2.66	2.30	0.36
					2.15	2.00	0.15		2.89	2.65	0.24		3.72	4.54	-0.82	08/08/97	2.54	2.15	0.39
	2.39	2.21	0.18		2.16	1.98	0.18		2.90	2.66	0.24		3.51	4.28	-0.77		2.64	2.25	0.39
8/5/93	2.39	2.21	0.18	8/4/94	2.17	1.96	0.21	8/3/95	2.79	2.57	0.22	8/1/96	3.61	4.27	-0.66		2.62	2.33	0.29
	2.40	2.16	0.24		2.19	1.97	0.22		2.77	2.55	0.22		3.53	4.27	-0.74	09/04/97	2.70	2.25	0.45
	2.38	2.13	0.25		2.20	1.97	0.23		2.82	2.61	0.21		3.76	4.72	-0.96		2.74	2.23	0.51
	2.33	2.08	0.25		2.22	2.01	0.21		2.86	2.65	0.21		3.68	4.64	-0.96		2.65	2.20	0.45
9/02/93	2.35			9/1/94	2.22	1.99	0.23		2.95	2.65	0.30	9/5/96	3.71	4.48	-0.77		2.60	2.16	0.44
	2.36	2.03	0.33		2.25	2.17	0.08	9/7/95	2.93	2.64	0.29		3.35	N/R	3.35		2.57	N/R	2.57
	2.38	2.03	0.35		2.17	1.92	0.25		2.99	2.68	0.31		3.30	3.27	0.03	10/02/97	2.88	2.43	0.45
	2.56				2.17	1.92	0.25		3.11	2.68	0.43		3.14	3.05	0.09		2.87	2.44	0.43
	2.45	2.06	0.39		2.15	1.88	0.27		3.09	2.67	0.42		3.06	N/R	3.06		2.88	N/R	2.88
10/7/93	2.41	1.99	0.42	10/6/94	2.16	1.83	0.33	10/5/95	3.10	N/R	3.10	10/3/96	2.92	2.74	0.18		2.80	2.44	0.36
	2.50	2.10	0.40		2.16	N/R	2.16		N/R	2.84	0.00		2.90	2.73	0.17	11/04/97	2.83	2.53	0.30
	2.56	2.17	0.39		2.17	1.92	0.25		3.32	2.96	0.36		2.83	2.66	0.17		2.73	2.48	0.25
	2.53	2.14	0.39		2.18	1.89	0.29		3.29	2.96	0.33		2.78	2.61	0.17		2.72	2.46	0.26
11/4/93	2.64	2.35	0.29	11/3/94	2.15	1.83	0.32	11/2/95	3.36	3.08	0.28	11/7/96	2.66	2.43	0.23		2.69	2.50	0.19
	2.78	2.49	0.29		2.20	1.82	0.38		3.33	2.99	0.34		2.65	2.35	0.30		2.66	2.47	0.19
	2.83	2.63	0.20		2.18	1.80	0.38		3.23	2.99	0.24		2.71	2.36	0.35		2.56	2.41	0.15
					N/R	N/R	0.00		N/R	N/R	0.00		2.73	2.44	0.29				
12/2/93	2.91	2.61	0.30	12/1/94	2.24	1.85	0.39		3.30	3.05	0.25	12/5/96	2.67	2.51	0.16				
	2.95	2.68	0.27		2.29	2.05	0.24	12/7/95	3.41	3.08	0.33		2.64	N/R	2.64				
	2.94	2.69	0.25		2.28	1.98	0.30		3.48	3.15	0.33		2.67	2.43	0.24				
	2.99	2.75	0.24		2.29	N/R	2.29		3.52	N/R									
			0.00		N/R	2.04	-2.04		N/R	3.27	-3.27								